


## MODELLO 730/2013 redditi 2012

Modello N.  
Pag. 1

1

dichiarazione semplificata dei contribuenti che si avvalgono dell'assistenza fiscale



Gli importi devono essere indicati in unità di Euro

<b>CONTRIBUENTE</b>		Dichiarante <input checked="" type="checkbox"/>	Cedente <input type="checkbox"/>	Rappresentante <input type="checkbox"/>
CODICE FISCALE DEL CONTRIBUENTE (obbligatorio)		Soggetto fiscalmente a carico di altri	730 integrativo (vedere istruzioni)	Situazioni particolari
PTMSVR59B13F284M				
CODICE FISCALE DEL RAPPRESENTANTE O TUTORE				

COGNOME (per le donne indicare il cognome da nubile) **PATIMO** NOME **SAVERIO** SESSO (M o F) **M**

**DATI DEL CONTRIBUENTE** DATA DI NASCITA GIORNO **13** MESE **02** ANNO **1959** COMUNE (o Stato estero) DI NASCITA **MOLFETTA** PROVINCIA (sigla) **BA**

**STATO CIVILE** (barrare la relativa casella) CELIBE/NUBILE ☐ 1 CONIUGATO/A ☒ 2 VEDOVA/A ☐ 3 SEPARATO/A ☐ 4 DIVORZIATO/A ☐ 5 TUTELATO/A ☐ 7 MINORE ☐ 8

**RESIDENZA ANAGRAFICA** COMUNE **MOLFETTA** PROVINCIA (sigla) **BA** C.A.P. **70123**

Da compilare solo se variata dal 1/1/2012 alla data di presentazione della dichiarazione

TIPOLOGIA (Via, piazza, ecc.) **INDIRIZZO** NUM. CIVICO **19**

FRAZIONE **SPALATO** DATA DELLA VARIAZIONE GIORNO **13** MESE **02** ANNO **1959**

**TELEFONO E POSTA ELETTRONICA** TELEFONO PREFISSO **0803387512** NUMERO **1** CELLULARE **INDIRIZZO DI POSTA ELETTRONICA**

**DOMICILIO FISCALE AL 01/01/2012** COMUNE **MOLFETTA** PROVINCIA (sigla) **BA** (F284)

**DOMICILIO FISCALE AL 31/12/2012** COMUNE **MOLFETTA** PROVINCIA (sigla) **BA** (F284)

**DOMICILIO FISCALE AL 01/01/2013** COMUNE **MOLFETTA** PROVINCIA (sigla) **BA** (F284)

**FAMILIARI A CARICO** Numero figli residenti all'estero a carico del contribuente

BARRARE LA CASELLA CODICE FISCALE (il codice del coniuge va indicato anche se non fiscalmente a carico) MESI A CARICO MINORE DI 3 ANNI % DETRAZIONE 100% AFFIDAMENTO FIGLI

1	<input checked="" type="checkbox"/> CONIUGE	4	5				
2	<input checked="" type="checkbox"/> PRIMO FIGLIO	3	6	7	8		
3	<input checked="" type="checkbox"/> 2° A	D					
4	F	A	D				
5	F	A	D				

PERCENTUALE ULTERIORE DETRAZIONE PER FAMIGLIE CON ALMENO 4 FIGLI

**DATI DEL SOSTITUTO D'IMPOSTA CHE EFFETTUERA IL CONGUAGLIO** In caso di impossibilità con via telematica (art. 15, comma 351, L. 24/12/2007 n° 244)

COGNOME e NOME o DENOMINAZIONE **PROVINCIA DI BARI** CODICE FISCALE **80000110728** COMUNE **BARI**

PROV. **BA** TIPOLOGIA (Via, piazza, ecc.) **VIA** **SPALATO** NUM. CIVICO **19** C.A.P. **70123**

FRAZIONE **INDIRIZZO** **INDIRIZZO DI POSTA ELETTRONICA** **NUM. CIVICO** **C.A.P.**

**BARI** **0805412111** **0805412282** **TRIBUTIB@TIN.IT**

**QUADRO A REDDITI DEI TERRENI**

N. ORD.	REDDITO DOMINICALE	TITOLO	REDDITO AGRARIO	POSSESSO		CANONE DI AFFITTO IN REGIME VINCOLISTICO	CASI PARTICOLARI	CONTINUAZIONE (*)	ESENZIONE IMU	COLTIVATORE DIRETTO O IAP
				GIORNI	%					
A1	,00		,00					<input type="checkbox"/>		
A2	,00		,00					<input type="checkbox"/>		
A3	,00		,00					<input type="checkbox"/>		
A4	,00		,00					<input type="checkbox"/>		
A5	,00		,00					<input type="checkbox"/>		
A6	,00		,00					<input type="checkbox"/>		
A7	,00		,00					<input type="checkbox"/>		
A8	,00		,00					<input type="checkbox"/>		

(\*) Barrare la casella se si tratta dello stesso terreno del rigo precedente



## QUADRO E ONERI E SPESE

## SEZIONE I - SPESE PER LE QUALI SPETTA LA DETRAZIONE D'IMPOSTA DEL 19%

E1	SPESE SANITARIE	1 DETERMINATE PATOLOGIE (vedere istruzioni)	2	2.554,00	E9	INTERESSI PER MUTUI CONTRATTI NEL 1997 PER RECUPERO EDILIZIO	0,00
E2	SPESE SANITARIE PER FAMILIARI NON A CARICO (vedere istruzioni)			1.791,00	E10	INTERESSI PER MUTUI IPOTECARI PER LA COSTRUZIONE DELL'ABITAZIONE PRINCIPALE	0,00
E3	SPESE SANITARIE PER DISABILI			0,00	E11	INTERESSI PER PRESTITI O MUTUI AGRARI	0,00
E4	SPESE VEICOLI PER DISABILI			0,00	E12	ASSICURAZIONI SULLA VITA E CONTRO GLI INFORTUNI	455,00
E5	SPESE PER L'ACQUISTO DI CANI GUIDA			0,00	E13	SPESE DI ISTRUZIONE	0,00
E6	SPESE SANITARIE RATEIZZATE IN PRECEDENZA			0,00	E14	SPESE FUNEBRI	0,00
E7	INTERESSI PER MUTUI IPOTECARI PER L'ACQUISTO DELL'ABITAZIONE PRINCIPALE			1.297,00	E15	SPESE PER ADDETTI ALL'ASSISTENZA PERSONALE	0,00
E8	INTERESSI PER MUTUI IPOTECARI PER ACQUISTO ALTRI IMMOBILI			0,00	E16	SPESE PER ATTIVITA' SPORTIVE PRATICATE DAI RAGAZZI	0,00
E17	ALTRE SPESE	Codice		0,00	E18	ALTRE SPESE	0,00
					E19	ALTRE SPESE	0,00

## SEZIONE II - SPESE E ONERI PER I QUALI SPETTA LA DEDUZIONE DAL REDDITO COMPLESSIVO

E21	CONTRIBUTI PREVIDENZIALI ED ASSISTENZIALI	1 CSSN - RC veicoli	2	47,00		Contributi per previdenza complementare	
E22	ASSEGNO AL CONIUGE	1 Codice fiscale del coniuge	2	0,00	E27	DEDUCIBILITA' ORDINARIA	1 Esclusi dal sostituto
E23	CONTRIBUTI PER ADDETTI AI SERVIZI DOMESTICI E FAMILIARI			0,00	E28	LAVORATORI DI PRIMA OCCUPAZIONE	2 Non esclusi dal sostituto
E24	EROGAZIONI LIBERALI A FAVORE DI ISTITUZIONI RELIGIOSE			0,00	E29	FONDI IN SQUILIBRIO FINANZIARIO	0,00
E25	SPESE MEDICHE E DI ASSISTENZA DEI PORTATORI DI HANDICAP			0,00	E30	FAMILIARI A CARICO	0,00
E26	ALTRI ONERI DEDUCIBILI	1 Codice	2	0,00	E31	FONDO PENSIONE NEGOZIALE DIPENDENTI PUBBLICI	1 Esclusi dal sostituto
						2 Quota TFR	3 Non esclusi dal sostituto

## SEZIONE III A - SPESE PER LE QUALI SPETTA LA DETRAZIONE DEL 36% O 41% O 50% (INTERVENTI DI RECUPERO DEL PATRIMONIO EDILIZIO)

Anno	Periodo 2009/2012	Codice fiscale	Vedere istruzioni	Situazioni particolari				Spesa	N. ordine immobile
				Codice	Anno	Rideterminazione rate	N. rate		
E41								0,00	
E42								0,00	
E43								0,00	
E44								0,00	

## SEZIONE III B - DATI CATASTALI IDENTIFICATIVI DEGLI IMMOBILI E ALTRI DATI PER FRUIRE DELLA DETRAZIONE DEL 36% O 50%

N. ord. immobile	Condominio	CODICE COMUNE	TAU	IP	SEZ. URB./COMUNE CATAST.	FOGLIO	PARTICELLA	SUBALTERNO
E51								
E52								
E53	ALTRI DATI	N. d'ordine immobile	Condominio	DATA	SERIE	NUMERO	DATA	NUMERO

## SEZIONE IV - SPESE PER LE QUALI SPETTA LA DETRAZIONE D'IMPOSTA DEL 55% (INTERVENTI DI RISPARMIO ENERGETICO)

TIPO INTERVENTO	ANNO	CASI PARTICOLARI	RIDETERMINAZIONE RATE	RIPARTIZIONE RATE	NUMERO RATE	SPESA
E61						0,00
E62						0,00
E63						0,00

## SEZIONE V - DATI PER FRUIRE DELLE DETRAZIONI D'IMPOSTA PER CANONI DI LOCAZIONE

INQUILINI DI ALLOGGI ADIBITI AD ABITAZIONE PRINCIPALE	TIPOLOGIA	N. DI GIORNI	PERCENTUALE	LAVORATORI DIPENDENTI CHE TRASFERISCONO LA RESIDENZA PER MOTIVI DI LAVORO	N. DI GIORNI	PERCENTUALE
E71				E72		

## SEZIONE VI - DATI PER FRUIRE DI ALTRE DETRAZIONI D'IMPOSTA

DETRAZIONE PER SPESE DI MANTENIMENTO DEI CANI GUIDA	(Barriera la casella)	SPESE ACQUISTO MOBILI, ELETTRODOMESTICI, TV, COMPUTER (ANNO 2009)	ALTRE DETRAZIONI	CODICE
E81		E82	E83	

## QUADRO F ACCONTI, RITENUTE, ECCEDENZE E ALTRI DATI

## SEZIONE I - ACCONTI IRPEF, ADDIZIONALE COMUNALE E CEDOLARE SECCA RELATIVI AL 2012

SEZIONE 1 - ACCONTI IRPEF, ADDIZIONALE COMUNALE E CEDOLARE SECCA 2012														
F1	Acconto IRPEF 2012	1	Prima rata	Acconto Addizionale Comunale 2012	3	Trattenuto Mod. 730/2012	Acconto cedolare secca 2012	5	Prima rata	Acconti ricalcolati immobili storici	7	Differenza	9	Imponibile add.le comunale
		2	Seconda o unica rata		4	Versato con Mod. F24		6	Seconda o unica rata		8	Acconto IRPEF	10	Acconto add.le comunale
			,00			,00			,00			,00		,00

## SEZIONE II - ALTRE RITENUTE SUBITE

F2	IRPEF	1		2	Addizionale Regionale	3	Addizionale Comunale	4	Addizionale Regionale IRPEF attività sportive dilettantistiche
			,00		,00		,00		,00
								5	Addizionale Regionale IRPEF per lavori socialmente utili
									,00

## SEZIONE III - ECCEDENZE RISULTANTI DALLE PRECEDENTI DICHIARAZIONI

F3	IRPEF	1		2	di cui già compensata in F24	3	Imposta sostitutiva quadro RT	4	di cui già compensata in F24
			,00		,00		,00		,00
F4	Cedolare secca	5		6	di cui già compensata in F24	7		8	di cui già compensata in F24
			,00		,00		,00		,00
		1	Codice Regione	2	Addizionale Regionale all'IRPEF	3	di cui già compensata in F24	4	Codice Comune
					,00		,00		,00
								5	Addizionale Comunale all'IRPEF
									,00

## SEZIONE IV - RITENUTE E ACCONTI SOSPESI PER EVENTI ECCEZIONALI

F5	Eventi eccez.	1		2	Add.le Regionale	3	Add.le Comunale	4	Imposta sostitutiva produttività	5		6	cedolare secca	7	contributo solidarietà
			,00		,00		,00		,00		,00		,00		,00

## SEZIONE V - MISURA DEGLI ACCONTI PER L'ANNO 2013 E RATEAZIONE DEL SALDO 2012

SEZIONE V - MISURA DELL'ASSETTO FISCAL E ANNO 2019 E RATERIALE DEL 2019									
F6	Barrare la casella per non effettuare i versamenti di acconto IRPEF	1	Versamenti di acconto IRPEF in misura inferiore	2	Barrare la casella per non effettuare i versamenti di acconto add.le comunale	3	Versamenti di acconto add.le comunale in misura inferiore	4	
				,00					,00
	Barrare la casella per non effettuare i versamenti di acconto cedolare secca	5	Versamenti di acconto cedolare secca in misura inferiore	6	Numero rate (in caso di dichiarazione congiunta indicare il dato solo nel modello del dichiarante)	7			
				,00					

## SEZIONE VI - SOGLIE DI ESENZIONE ADDIZIONALE COMUNALE

F7	Soglia esenzione saldo 2012	1		2	Esenzione totale/altra agevolazione saldo 2012	F8	Soglia esenzione acconto 2013	3	Esenzione totale/altra agevolazione acconto 2013
			,00		,00				,00

## SEZIONE VII - (DA COMPILARE SOLO NEL MOD. 730 INTEGRATIVO)

F9	Importi rimborsati dal sostituto d'imposta	1	IRPEF	2	Addizionale Regionale all'IRPEF	3	Addizionale Comunale all'IRPEF	4	Cedolare secca
			,00		,00		,00		,00
F10	Crediti utilizzati con il modello F24 per il versamento dell'IMU	1	Credito IRPEF	2	Credito Addizionale Regionale	3	Credito Addizionale Comunale	4	Credito cedolare secca
			,00		,00		,00		,00

## SEZIONE VIII - ALTRI DATI

F11	Importi rimborsati dal sostituto	1	Ulteriore detrazione per figli	2	Detrazioni canoni locazione	F12	Restituzione bonus	3	fiscale	4	straordinario	F13	Pignoramento presso terzi	5	Tipo reddito	6	Ritenute
			,00		,00				,00		,00						,00

## QUADRO G CREDITI D'IMPOSTA

## SEZIONE I - CREDITI D'IMPOSTA RELATIVI AI FABBRICATI

G1	Credito riacquisto prima casa	1	residuo precedente dichiarazione	2	credito anno 2012	3	di cui compensato nel mod. F24	G2	Credito canoni di locazione non percepiti (vedere istruzioni)	4	
			,00		,00		,00				,00

## SEZIONE II - CREDITO D'IMPOSTA REINTEGRO ANTICIPAZIONI FONDI PENSIONE

G3	Anno anticipazione	1		2	Reintegro Totale/Parziale	3	Somma reintegrata	4	Residuo precedente dichiaraz.	5	Anno 2012	6	di cui compensato nel mod. F24
					,00		,00		,00		,00		,00

## SEZIONE III - CREDITO D'IMPOSTA PER REDDITI PRODOTTI ALL'ESTERO

SEZIONE III - CREDITO D'IMPOSTA PER REDDITI RICEVUTI ALL'ESTERO										
G4	Codice Stato estero		Anno		Reddito estero		Imposta estera		Reddito complessivo	
					,00		,00		,00	
	Imposta lorda				Imposta netta		Credito utilizzato nelle precedenti dichiarazioni		di cui relativo allo Stato estero di col. 1	
					,00		,00		,00	

## SEZIONE IV - CREDITO D'IMPOSTA PER GLI IMMOBILI COLPITI DAL SISMA IN ABRUZZO

G5	Abitazione principale	Codice fiscale	1	Numero rata	2	Totale credito	3	Residuo precedente dichiarazione	4		
									,00	,00	
G6	Altri immobili	Impresa/ Professione	1	Codice fiscale	2	Numero rata	3	Rateazione	4	Totale credito	5

## SEZIONE V - CREDITO D'IMPOSTA PER INCREMENTO OCCUPAZIONE

G7	Residuo precedente dichiaraz.	1		2	di cui compensato nel mod. F24	G8	Residuo precedente dichiaraz.	3	Anno 2012	4	di cui compensato nel mod. F24
			,00		,00				,00		,00

## QUADRO I IMU

I1	Barrare la casella se si intende utilizzare, con il Mod. F24, l'intero importo del credito risultante dalla presente dichiarazione per il versamento dell'IMU dovuta per l'anno 2013; in tal caso l'intero ammontare degli importi a credito non sarà rimborsato dal sostituto d'imposta oppure Indicare l'ammontare dell'IMU dovuta per l'anno 2013 che si intende versare con il modello F24 mediante compensazione del credito risultante dalla presente dichiarazione; in tal caso il credito non sarà rimborsato dal sostituto d'imposta fino a concorrenza dell'importo indicato nella casella "2"	1		2	IMPORTO
					,00

## FIRMA DELLA DICHIARAZIONE

Con l'apposizione della firma si esprime anche il consenso al trattamento dei dati sensibili indicati nella dichiarazione

N. modelli compilati 1


Barrare la casella per richiedere di essere informato direttamente dal soggetto che presta l'assistenza fiscale di eventuali comunicazioni dell'Agenzia delle Entrate

FIRMA DEL CONTRIBUENTE



# MODELLO 730-1 redditi 2012

Scheda per la scelta della destinazione dell'8 per mille dell'IRPEF e del 5 per mille dell'IRPEF



Da consegnare unitamente alla dichiarazione Mod. 730/2013 al sostituto d'imposta, al C.A.F. o al professionista abilitato, utilizzando l'apposita busta chiusa contrassegnata sui lembi di chiusura.

0331751

<b>CONTRIBUENTE</b>		CODICE FISCALE (obbligatorio)		PTMSVR59B13F284M	
COGNOME (per le donne indicare il cognome da nubile)		NOME		SESSO (M e F)	
SAVERIO		M		PROVINCIA (sigla)	
BA					
<b>DATI ANAGRAFICI</b>		<b>PATIMO</b>		<b>SAVERIO</b>	
DATA DI NASCITA		COMUNE (o Stato estero) DI NASCITA			
GIORNO MESE ANNO					
13 02 1959		MOLFETTA			

LA SCELTA DELLA DESTINAZIONE DELL'OTTO PER MILLE DELL'IRPEF E QUELLA DEL CINQUE PER MILLE DELL'IRPEF NON SONO IN ALCUN MODO ALTERNATIVE FRA LORO. PERTANTO POSSONO ESSERE ESPRESSE ENTRAMBE LE SCELTE

## SCELTA PER LA DESTINAZIONE DELL'OTTO PER MILLE DELL'IRPEF (in caso di scelta FIRMARE in UNO degli spazi sottostanti)

Stato	Chiesa cattolica	Unione Chiese cristiane avventiste del 7° giorno	Assemblee di Dio in Italia
Chiesa Valdese unione delle chiese metodiste e valdesi	Chiesa Evangelica Luterana in Italia	Unione Comunità Ebraiche Italiane	Sacra arcidiocesi ortodossa d'Italia ed Esarcato per l'Europa Meridionale
Chiesa Apostolica in Italia	Unione Cristiana Evangelica Battista d'Italia		

In aggiunta a quanto indicato nell' informativa sul trattamento dei dati, contenuta nel paragrafo 9 del capitolo I delle istruzioni, si precisa che i dati personali del contribuente verranno utilizzati solo dall'Agenzia delle Entrate per attuare la scelta.

**AVVERTENZE** Per esprimere la scelta a favore di una delle dieci istituzioni beneficiarie della quota dell'otto per mille dell'IRPEF, il contribuente deve apporre la propria firma nel riquadro corrispondente. La scelta deve essere fatta esclusivamente per una delle istituzioni beneficiarie.

La mancanza della firma in uno dei dieci riquadri previsti costituisce scelta non espressa da parte del contribuente. In tal caso, la ripartizione della quota d'imposta non attribuita è stabilita in proporzione alle scelte espresse. La quota non attribuita spettante alle Assemblee di Dio in Italia e alla Chiesa Apostolica in Italia è devoluta alla gestione statale.

## SCELTA PER LA DESTINAZIONE DEL CINQUE PER MILLE DELL'IRPEF (in caso di scelta FIRMARE in UNO degli spazi sottostanti)

Sostegno del volontariato e delle altre organizzazioni non lucrative di utilità sociale, delle associazioni di promozione sociale e delle associazioni e fondazioni riconosciute che operano nei settori di cui all'art. 10, c. 4, lett. a), del D.Lgs. n. 460 del 1997	Finanziamento della ricerca scientifica e della università
FIRMA	FIRMA
Codice fiscale del beneficiario (eventuale)	Codice fiscale del beneficiario (eventuale)
9 3 3 1 9 2 8 0 7 2 8	
Finanziamento della ricerca sanitaria	Finanziamento delle attività di tutela, promozione e valorizzazione dei beni culturali e paesaggistici
FIRMA	FIRMA
Codice fiscale del beneficiario (eventuale)	Codice fiscale del beneficiario (eventuale)
Sostegno delle attività sociali svolte dal comune di residenza	Sostegno alle associazioni sportive dilettantistiche riconosciute ai fini sportivi dal CONI a norma di legge che svolgono una rilevante attività di interesse sociale
FIRMA	FIRMA
Codice fiscale del beneficiario (eventuale)	Codice fiscale del beneficiario (eventuale)

In aggiunta a quanto indicato nell' informativa sul trattamento dei dati, contenuta nel paragrafo 9 del capitolo I delle istruzioni, si precisa che i dati personali del contribuente verranno utilizzati solo dall'Agenzia delle Entrate per attuare la scelta.

**AVVERTENZE** Per esprimere la scelta a favore di una delle finalità destinarie della quota del cinque per mille dell'IRPEF, il contribuente deve apporre la propria firma nel riquadro corrispondente. Il contribuente ha inoltre la facoltà di indicare anche il codice fiscale di un soggetto beneficiario. La scelta deve essere fatta esclusivamente per una delle finalità beneficiarie.

SI DICHIARA CHE

COGNOME <b>PATIMO</b>	NOME <b>SAVERIO</b>	CODICE FISCALE <b>PTMSVR59B13F284M</b>
COGNOME <b>TEDESCHI</b>	NOME <b>CRISTINA</b>	CODICE FISCALE <b>TDSCST60C55F284X</b>

HA/HANNO CONSEGNATO IN DATA **06/06/2013** LA DICHIARAZIONE MOD. 730/2013 PER I REDDITI 2012, IL MOD. 730-1 PER LA SCELTA DELLA DESTINAZIONE DELL'OTTO PER MILLE DELL'IRPEF E PER LA SCELTA DELLA DESTINAZIONE DEL CINQUE PER MILLE DELL'IRPEF. HA/HANNO INOLTRE ESIBITO I SOTTOELENCATI DOCUMENTI RELATIVI AI DATI ESPOSTI NELLA DICHIARAZIONE. IL C.A.F. O IL PROFESSIONISTA ABILITATO, SULLA BASE DEGLI ELEMENTI FORNITI E DEI DOCUMENTI ESIBITI, SI IMPEGNA AD ELABORARE LA DICHIARAZIONE E A TRASMETTERLA IN VIA TELEMATICA ALL'AGENZIA DELLE ENTRATE, PREVIA VERIFICA, TRAMITE IL RESPONSABILE DELL'ASSISTENZA FISCALE, DELLA CORRETTEZZA E LEGITTIMITÀ DEI DATI E DEI CALCOLI ESPOSTI.

IL CAF O IL PROFESSIONISTA ABILITATO INOLTRE, A SEGUITO DELLA RICHIESTA RISCONTRATA NEL MODELLO 730,  
 SI IMPEGNA ☐ NON SI IMPEGNA ☐  
 AD INFORMARE DIRETTAMENTE IL CONTRIBUENTE DI EVENTUALI COMUNICAZIONI DELL'AGENZIA DELLE ENTRATE RELATIVE ALLA PRESENTE DICHIARAZIONE.

TIPOLOGIA	ELENCO DEI DOCUMENTI ESIBITI	IMPORTO
C1	DICH CERTIFICAZIONE DEL SOSTITUTO - REDDITI	22.677,00
C1	DICH CERTIFICAZIONE DEL SOSTITUTO - RITENUTE IRPEF	3.807,00
C1	DICH CERTIFICAZIONE DEL SOSTITUTO - RITENUTE ADDIZIONALE REGIONALE	347,00
C1	DICH CERTIFICAZIONE DEL SOSTITUTO - RITENUTE ACCONTO ADDIZIONALE COMUNALE 2012	35,00
C1	DICH CERTIFICAZIONE DEL SOSTITUTO - RITENUTE SALDO ADDIZIONALE COMUNALE 2012	113,00
C1	DICH CERTIFICAZIONE DEL SOSTITUTO - RITENUTE ACCONTO ADDIZIONALE COMUNALE 2013	44,00
C6	DICH REDDITI ASSIMILATI A LAVORO DIPENDENTE - REDDITI	376,00
C6	DICH REDDITI ASSIMILATI A LAVORO DIPENDENTE - RITENUTE IRPEF	101,00
C6	DICH REDDITI ASSIMILATI A LAVORO DIPENDENTE - RITENUTE ADDIZIONALE REGIONALE	6,00
C6	DICH REDDITI ASSIMILATI A LAVORO DIPENDENTE - RITENUTE SALDO ADDIZIONALE COMUNALE 2012	2,00
E1	DICH SPESE SANITARIE	2.554,00
E12	DICH ASSICURAZIONI VITA O INFORTUNI	455,00
E2	DICH SPESE SANITARIE DI FAMILIARI NON A CARICO	1.791,00
E21	DICH S.S.N. INDICATO SU POLIZZA ASSICURATIVA R.C. AUTO	47,00
E7	DICH INTERESSI PASSIVI PER MUTUI IPOTECARI PER ABITAZIONE PRINCIPALE	1.297,00
C1	CONI CERTIFICAZIONE DEL SOSTITUTO - REDDITI	7.653,00
E21	CONI S.S.N. INDICATO SU POLIZZA ASSICURATIVA R.C. AUTO	60,00
F1	CONI ACCONTO ADDIZIONALE COMUNALE TRATTENUTO CON MOD. 730/2012	13,00

FIRMA DELL'INCARICATO DEL C.A.F. O  
DEL PROFESSIONISTA ABILITATO

**PATIMO SAVERIO**

FIRMA DEL CONTRIBUENTE

DICHIARAZIONE DI RESPONSABILITÀ

Data

**16/6/2013**


Firma del dichiarante

## MODELLO 730/2013 redditi 2012

Modello N.  
Pag. 1

1

dichiarazione semplificata dei contribuenti che si avvalgono dell'assistenza fiscale



Gli importi devono essere indicati in unità di Euro

<b>CONTRIBUENTE</b>		Dichiarante <input type="checkbox"/>	Coniuge dichiarante <input checked="" type="checkbox"/>	Dichiarazione coniuge <input checked="" type="checkbox"/>	Rappresentante o tutore <input type="checkbox"/>
CODICE FISCALE DEL CONTRIBUENTE (obbligatorio)		Soggetto fiscalmente a carico di altri <input type="checkbox"/>		730 integrativo (vedere istruzioni) <input type="checkbox"/>	Situazioni particolari <input type="checkbox"/>
TDSCST60C55F284X				CODICE FISCALE DEL RAPPRESENTANTE O TUTORE	
COGNOME (per le donne indicare il cognome da nubile)		NOME		SESSO (M o F)	
DATI DEL CONTRIBUENTE		TEDESCHI		CRISTINA	
DATA DI NASCITA		COMUNE (o Stato estero) DI NASCITA		PROVINCIA (sigla)	
GIORNO 15 MESE 03 ANNO 1960		MOLFETTA		BA	
STATO CIVILE		CONIUGATO/A		TUTELATO/A	
(barrare la relativa casella)		1 <input type="checkbox"/> 2 <input checked="" type="checkbox"/> 3 <input type="checkbox"/> 4 <input type="checkbox"/> 5 <input type="checkbox"/> 7 <input type="checkbox"/> 8 <input type="checkbox"/>		MINORE <input type="checkbox"/>	
RESIDENZA ANAGRAFICA		COMUNE		PROVINCIA (sigla) C.A.P.	
TIPOLOGIA (Via, piazza, ecc.)		INDIRIZZO		NUM. CIVICO	
FRAZIONE		DATA DELLA VARIAZIONE		Dichiarazione presentata per la prima volta <input type="checkbox"/>	
TELEFONO E POSTA ELETTRONICA		CELLULARE		INDIRIZZO DI POSTA ELETTRONICA	
TELEFONO PREFISSO 0803387512		NUMERO			

DOMICILIO FISCALE AL 01/01/2012	COMUNE	PROVINCIA (sigla)	Casi particolari addizionali regionali <input type="checkbox"/>
MOLFETTA (F284)	BA		
DOMICILIO FISCALE AL 31/12/2012	COMUNE	PROVINCIA (sigla)	
MOLFETTA (F284)	BA		
DOMICILIO FISCALE AL 01/01/2013	COMUNE	PROVINCIA (sigla)	
MOLFETTA (F284)	BA		

FAMILIARI A CARICO		Numero figli residenti all'estero a carico del contribuente	
BARRARE LA CASELLA	CODICE FISCALE (il codice del coniuge va indicato anche se non fiscalmente a carico)	MESI A CARICO	MINORE DI 3 ANNI
C = Coniuge			
F1 = Primo figlio			
F = Figlio			
A = Altro			
D = Figlio disabile			
PERCENTUALE ULTERIORE DETRAZIONE PER FAMIGLIE CON ALMENO 4 FIGLI			
1	<input checked="" type="checkbox"/> CONIUGE	4	5
2	F1 PRIMO FIGLIO	3	D
3	F 2° A D		
4	F A D		
5	F A D		

DATI DEL SOSTITUTO D'IMPOSTA CHE EFFETTUERA IL CONGUAGLIO		In caso di dichiarazione congiunta indicare dati solo del sostituto del coniuge	
COGNOME e NOME o DENOMINAZIONE	CODICE FISCALE	COMUNE	
PROV.	TIPOLOGIA (Via, piazza, ecc.)	INDIRIZZO	NUM. CIVICO C.A.P.
FRAZIONE	NUMERO DI TELEFONO / FAX	INDIRIZZO DI POSTA ELETTRONICA	CODICE SEDE

QUADRO A - REDDITI DEI TERRENI										
N. ORD.	REDDITO DOMINICALE	TITOLO	REDDITO AGRARIO	POSSESSO		CANONE DI AFFITTO IN REGIME VINCOLISTICO	CASI PARTICOLARI	CONTINUAZIONE (*)	ESENZIONE IMU	COLTIVATORE DIRETTO O IAP
				GIORNI	%					
A1	,00		,00			,00		<input type="checkbox"/>		
A2	,00		,00			,00		<input type="checkbox"/>		
A3	,00		,00			,00		<input type="checkbox"/>		
A4	,00		,00			,00		<input type="checkbox"/>		
A5	,00		,00			,00		<input type="checkbox"/>		
A6	,00		,00			,00		<input type="checkbox"/>		
A7	,00		,00			,00		<input type="checkbox"/>		
A8	,00		,00			,00		<input type="checkbox"/>		

(\*) Barrare la casella se si tratta dello stesso terreno del rigo precedente

## QUADRO B REDDITI DEI FABBRICATI

## SEZIONE I - REDDITI DEI FABBRICATI - TASSAZIONE ORDINARIA E CEDOLARE SECCA

1	RENDITA	2 UTILIZZO	3 POSSESSO	4	5	6 CODICE CANONE	7 CANONE DI LOCAZIONE	8	9 CASI PARTICOLARI	10 CONTINUAZIONE (*)	11 CODICE COMUNE	12 IMU DOVUTA PER IL 2012	13 CEDOLARE SECCA	14 ESENZIONE IMU
B1	723,00	1	365	50,00			,00				F284	154,00		
B2	48,00	5	365	50,00			,00				F284	20,00		
B3	,00						,00					,00		
B4	,00						,00					,00		
B5	,00						,00					,00		
B6	,00						,00					,00		
B7	,00						,00					,00		
B8	,00						,00					,00		
B9	,00						,00					,00		
B10	,00						,00					,00		

## SEZIONE II - DATI RELATIVI AI CONTRATTI DI LOCAZIONE

1	2	3	4	5	6	7	8	9	10	11	12	13	14	15	16	17	18	19	20
B11																			
B12																			
B13																			
B14																			

## QUADRO C REDDITI DI LAVORO DIPENDENTE E ASSIMILATI

## SEZIONE I - REDDITI DI LAVORO DIPENDENTE E ASSIMILATI

1	2	3	4	5	6	7	8	9	10	11	12	13	14	15	16	17	18	19	20
C1	2	1	7.653,00	C2															
C4	PERIODO DI LAVORO (giorni per i quali spettano le detrazioni)										3	6	5						

Somme per incremento della produttività (compilare solo nei casi previsti nelle istruzioni)

1	2	3	4	5	6	7	8	9	10	11	12	13	14	15	16	17	18	19	20
C5																			

## SEZIONE II - ALTRI REDDITI ASSIMILATI A QUELLI DI LAVORO DIPENDENTE

1	2	3	4	5	6	7	8	9	10	11	12	13	14	15	16	17	18	19	20
C6																			
C7																			
C8																			

## SEZIONE III - RITENUTE IRPEF E ADDIZIONALE REGIONALE ALL'IRPEF

1	2	3	4	5	6	7	8	9	10	11	12	13	14	15	16	17	18	19	20
C9																			
C10																			

## SEZIONE IV - RITENUTE ADDIZIONALE COMUNALE ALL'IRPEF

1	2	3	4	5	6	7	8	9	10	11	12	13	14	15	16	17	18	19	20
C11																			
C12																			
C13																			

## SEZIONE V - PERSONALE SICUREZZA, DIFESA, SOCCORSO

1	2	3	4	5	6	7	8	9	10	11	12	13	14	15	16	17	18	19	20
C14																			
C15																			

## QUADRO D ALTRI REDDITI

## SEZIONE I - REDDITI DI CAPITALE, LAVORO AUTONOMO E REDDITI DIVERSI

1	2	3	4	5	6	7	8	9	10	11	12	13	14	15	16	17	18	19	20
D1																			
D2																			
D3																			
D4																			
D5																			

## SEZIONE II - REDDITI SOGGETTI A TASSAZIONE SEPARATA

1	2	3	4	5	6	7	8	9	10	11	12	13	14	15	16	17	18	19	20
D6																			
D7																			

(\*) Barrare la casella se si tratta della stessa unità immobiliare del rigo precedente.



## QUADRO E ONERI E SPESE

## SEZIONE I - SPESE PER LE QUALI SPETTA LA DETRAZIONE D'IMPOSTA DEL 19%

E1	SPESE SANITARIE	DETERMINATE PATOLOGIE 1	2	E9	INTERESSI PER MUTUI CONTRATTI NEL 1997 PER RECUPERO EDILIZIO	1	2
E2	SPESE SANITARIE PER FAMILIARI NON A CARICO (vedere istruzioni)			E10	INTERESSI PER MUTUI IPOTECARI PER LA COSTRUZIONE DELL'ABITAZIONE PRINCIPALE		
E3	SPESE SANITARIE PER DISABILI			E11	INTERESSI PER PRESTITI O MUTUI AGRARI		
E4	SPESE VEICOLI PER DISABILI			E12	ASSICURAZIONI SULLA VITA E CONTRO GLI INFORTUNI		
E5	SPESE PER L'ACQUISTO DI CANI GUIDA			E13	SPESE DI ISTRUZIONE		
E6	SPESE SANITARIE RATEIZZATE IN PRECEDENZA			E14	SPESE FUNEBRI		
E7	INTERESSI PER MUTUI IPOTECARI PER L'ACQUISTO DELL'ABITAZIONE PRINCIPALE			E15	SPESE PER ADDETTI ALL'ASSISTENZA PERSONALE		
E8	INTERESSI PER MUTUI IPOTECARI PER ACQUISTO ALTRI IMMOBILI			E16	SPESE PER ATTIVITA' SPORTIVE PRATICATE DAI RAGAZZI	1	2
E17	ALTRE SPESE	Codice		E18	ALTRE SPESE	Codice	
				E19	ALTRE SPESE	Codice	

## SEZIONE II - SPESE E ONERI PER I QUALI SPETTA LA DEDUZIONE DAL REDDITO COMPLESSIVO

E21	CONTRIBUTI PREVIDENZIALI ED ASSISTENZIALI	CSSN - RC veicoli 1	2	Contributi per previdenza complementare			
E22	ASSEGNO AL CONIUGE	Codice fiscale del coniuge 1	2	E27	DEDUCIBILITA' ORDINARIA	Esclusi dal sostituto 1	Non esclusi dal sostituto 2
E23	CONTRIBUTI PER ADDETTI AI SERVIZI DOMESTICI E FAMILIARI			E28	LAVORATORI DI PRIMA OCCUPAZIONE		
E24	EROGAZIONI LIBERALI A FAVORE DI ISTITUZIONI RELIGIOSE			E29	FONDI IN SQUILIBRIO FINANZIARIO		
E25	SPESE MEDICHE E DI ASSISTENZA DEI PORTATORI DI HANDICAP			E30	FAMILIARI A CARICO		
E26	ALTRE ONERI DEDUCIBILI	Codice 1	2	E31	FONDO PENSIONE NEGOZIALE E DIPENDENTI PUBBLICI	Esclusi dal sostituto 1	Quota TFR 2
						Non esclusi dal sostituto 3	

## SEZIONE III A - SPESE PER LE QUALI SPETTA LA DETRAZIONE DEL 36% O 41% O 50% (INTERVENTI DI RECUPERO DEL PATRIMONIO EDILIZIO)

Situazioni particolari									
1	2	3	4	5	6	7	8	9	10
Anno	Periodo 2006/2012	Codice fiscale	Vedere istruzioni	Codice	Anno	Rideterminazione rate	N. rate	Spesa	N. d'ordine immobile
E41									
E42									
E43									
E44									

## SEZIONE III B - DATI CATASTALI IDENTIFICATIVI DEGLI IMMOBILI E ALTRI DATI PER FRUIRE DELLA DETRAZIONE DEL 36% O 50%

CONDUTTORE (estremi registrazione contratto)										DOMANDA ACCATASTAMENTO									
CONDUTTORE (estremi registrazione contratto)										DOMANDA ACCATASTAMENTO									
CONDUTTORE (estremi registrazione contratto)										DOMANDA ACCATASTAMENTO									
CONDUTTORE (estremi registrazione contratto)										DOMANDA ACCATASTAMENTO									
CONDUTTORE (estremi registrazione contratto)										DOMANDA ACCATASTAMENTO									
CONDUTTORE (estremi registrazione contratto)										DOMANDA ACCATASTAMENTO									
CONDUTTORE (estremi registrazione contratto)										DOMANDA ACCATASTAMENTO									
CONDUTTORE (estremi registrazione contratto)										DOMANDA ACCATASTAMENTO									
CONDUTTORE (estremi registrazione contratto)										DOMANDA ACCATASTAMENTO									
CONDUTTORE (estremi registrazione contratto)										DOMANDA ACCATASTAMENTO									

## SEZIONE IV - SPESE PER LE QUALI SPETTA LA DETRAZIONE D'IMPOSTA DEL 55% (INTERVENTI DI RISPARMIO ENERGETICO)

SEZIONE IV - SPESE PER LE QUALI SPETTA LA DETRAZIONE D'IMPOSTA DEL 55% (INTERVENTI DI RISPARMIO ENERGETICO)									
SEZIONE IV - SPESE PER LE QUALI SPETTA LA DETRAZIONE D'IMPOSTA DEL 55% (INTERVENTI DI RISPARMIO ENERGETICO)									
SEZIONE IV - SPESE PER LE QUALI SPETTA LA DETRAZIONE D'IMPOSTA DEL 55% (INTERVENTI DI RISPARMIO ENERGETICO)									
SEZIONE IV - SPESE PER LE QUALI SPETTA LA DETRAZIONE D'IMPOSTA DEL 55% (INTERVENTI DI RISPARMIO ENERGETICO)									
SEZIONE IV - SPESE PER LE QUALI SPETTA LA DETRAZIONE D'IMPOSTA DEL 55% (INTERVENTI DI RISPARMIO ENERGETICO)									
SEZIONE IV - SPESE PER LE QUALI SPETTA LA DETRAZIONE D'IMPOSTA DEL 55% (INTERVENTI DI RISPARMIO ENERGETICO)									
SEZIONE IV - SPESE PER LE QUALI SPETTA LA DETRAZIONE D'IMPOSTA DEL 55% (INTERVENTI DI RISPARMIO ENERGETICO)									
SEZIONE IV - SPESE PER LE QUALI SPETTA LA DETRAZIONE D'IMPOSTA DEL 55% (INTERVENTI DI RISPARMIO ENERGETICO)									
SEZIONE IV - SPESE PER LE QUALI SPETTA LA DETRAZIONE D'IMPOSTA DEL 55% (INTERVENTI DI RISPARMIO ENERGETICO)									
SEZIONE IV - SPESE PER LE QUALI SPETTA LA DETRAZIONE D'IMPOSTA DEL 55% (INTERVENTI DI RISPARMIO ENERGETICO)									

## SEZIONE V - DATI PER FRUIRE DELLE DETRAZIONI D'IMPOSTA PER CANONI DI LOCAZIONE

SEZIONE V - DATI PER FRUIRE DELLE DETRAZIONI D'IMPOSTA PER CANONI DI LOCAZIONE									
SEZIONE V - DATI PER FRUIRE DELLE DETRAZIONI D'IMPOSTA PER CANONI DI LOCAZIONE									
SEZIONE V - DATI PER FRUIRE DELLE DETRAZIONI D'IMPOSTA PER CANONI DI LOCAZIONE									
SEZIONE V - DATI PER FRUIRE DELLE DETRAZIONI D'IMPOSTA PER CANONI DI LOCAZIONE									
SEZIONE V - DATI PER FRUIRE DELLE DETRAZIONI D'IMPOSTA PER CANONI DI LOCAZIONE									
SEZIONE V - DATI PER FRUIRE DELLE DETRAZIONI D'IMPOSTA PER CANONI DI LOCAZIONE									
SEZIONE V - DATI PER FRUIRE DELLE DETRAZIONI D'IMPOSTA PER CANONI DI LOCAZIONE									
SEZIONE V - DATI PER FRUIRE DELLE DETRAZIONI D'IMPOSTA PER CANONI DI LOCAZIONE									
SEZIONE V - DATI PER FRUIRE DELLE DETRAZIONI D'IMPOSTA PER CANONI DI LOCAZIONE									
SEZIONE V - DATI PER FRUIRE DELLE DETRAZIONI D'IMPOSTA PER CANONI DI LOCAZIONE									

## SEZIONE VI - DATI PER FRUIRE DI ALTRE DETRAZIONI D'IMPOSTA

SEZIONE VI - DATI PER FRUIRE DI ALTRE DETRAZIONI D'IMPOSTA									
SEZIONE VI - DATI PER FRUIRE DI ALTRE DETRAZIONI D'IMPOSTA									
SEZIONE VI - DATI PER FRUIRE DI ALTRE DETRAZIONI D'IMPOSTA									
SEZIONE VI - DATI PER FRUIRE DI ALTRE DETRAZIONI D'IMPOSTA									
SEZIONE VI - DATI PER FRUIRE DI ALTRE DETRAZIONI D'IMPOSTA									
SEZIONE VI - DATI PER FRUIRE DI ALTRE DETRAZIONI D'IMPOSTA									
SEZIONE VI - DATI PER FRUIRE DI ALTRE DETRAZIONI D'IMPOSTA									
SEZIONE VI - DATI PER FRUIRE DI ALTRE DETRAZIONI D'IMPOSTA									
SEZIONE VI - DATI PER FRUIRE DI ALTRE DETRAZIONI D'IMPOSTA									
SEZIONE VI - DATI PER FRUIRE DI ALTRE DETRAZIONI D'IMPOSTA									

## QUADRO F - ACCONTI, RITENUTE, ECCEDENZE E ALTRI DATI

## SEZIONE I - ACCONTI IRPEF, ADDIZIONALE COMUNALE E CEDOLARE SECCA RELATIVI AL 2012

F1	Acconto IRPEF 2012	1 Prima rata	2 Acconto IRPEF 2012	3 Trattenuto Mod. 730/2012	4 Acconto cedolare secca 2012	5 Prima rata	6 Acconti ricalcolati immobili storici	7 Differenza	8 Imponibile add.le comunale
		7 Seconda o unica rata	8 Versato con Mod. F24	9 13,00	10 Seconda o unica rata	11 Acconto IRPEF	12 Imponibile add.le comunale	13 0,00	14 0,00
		15 0,00	16 0,00	17 0,00	18 0,00	19 0,00	20 0,00	21 0,00	22 0,00

## SEZIONE II - ALTRE RITENUTE SUBITE

F2	IRPEF	1 0,00	2 Addizionale Regionale	3 0,00	4 Addizionale Comunale	5 0,00	6 Addizionale Regionale IRPEF attività sportive dilettantistiche	7 0,00
		8 IRPEF per lavori socialmente utili	9 0,00	10 Addizionale Regionale IRPEF per lavori socialmente utili	11 0,00	12 0,00	13 0,00	14 0,00

## SEZIONE III - ECCEDENZE RISULTANTI DALLE PRECEDENTI DICHIARAZIONI

F3	IRPEF	1 0,00	2 di cui già compensata in F24	3 0,00	4 Imposta sostitutiva quadro RT	5 0,00	6 di cui già compensata in F24	7 0,00
		8 Cedolare secca	9 0,00	10 di cui già compensata in F24	11 0,00	12 0,00	13 0,00	14 0,00
F4	Codice Regione	1 Addizionale Regionale all'IRPEF	2 0,00	3 di cui già compensata in F24	4 0,00	5 Codice Comune	6 Addizionale Comunale all'IRPEF	7 0,00
		8 di cui già compensata in F24	9 0,00	10 di cui già compensata in F24	11 0,00	12 0,00	13 0,00	14 0,00

## SEZIONE IV - RITENUTE E ACCONTI SOSPESI PER EVENTI ECCEZIONALI

F5	Eventi eccez.	1 IRPEF	2 0,00	3 Add.le Regionale	4 0,00	5 Add.le Comunale	6 0,00	7 Imposta sostitutiva produttività	8 0,00
		9 cedolare secca	10 0,00	11 contributo solidarietà	12 0,00	13 0,00	14 0,00	15 0,00	16 0,00

## SEZIONE V - MISURA DEGLI ACCONTI PER L'ANNO 2013 E RATEAZIONE DEL SALDO 2012

F6	Barrare la casella per non effettuare i versamenti di acconto IRPEF	1 Versamenti di acconto IRPEF in misura inferiore	2 0,00	3 Barrare la casella per non effettuare i versamenti di acconto add.le comunale	4 Versamenti di acconto add.le comunale in misura inferiore	5 0,00	6 Numero rate (in caso di dichiarazione congiunta indicare il dato solo nel modello del dichiarante)	7 0,00
		8 Barrare la casella per non effettuare i versamenti di acconto cedolare secca	9 Versamenti di acconto cedolare secca in misura inferiore	10 0,00	11 0,00	12 0,00	13 0,00	14 0,00

## SEZIONE VI - SOGLIE DI ESENZIONE ADDIZIONALE COMUNALE

F7	Soglia esenzione saldo 2012	1 0,00	2 Esenzione totale/altre agevolazioni saldo 2012	3 0,00	F8	Soglia esenzione acconto 2013	4 0,00	5 Esenzione totale/altre agevolazioni acconto 2013	6 0,00
		7 0,00	8 0,00	9 0,00			10 0,00	11 0,00	12 0,00

## SEZIONE VII - (DA COMPILARE SOLO NEL MOD. 730 INTEGRATIVO)

F9	Importi rimborsati dal sostituto d'imposta	1 IRPEF	2 0,00	3 Addizionale Regionale all'IRPEF	4 0,00	5 Addizionale Comunale all'IRPEF	6 0,00	7 Cedolare secca	8 0,00
		9 Credito utilizzato con il modello F24 per il versamento dell'IMU	10 Credito IRPEF	11 0,00	12 Credito Addizionale Regionale	13 0,00	14 Credito Addizionale Comunale	15 0,00	16 Credito cedolare secca

## SEZIONE VIII - ALTRI DATI

F11	Importi rimborsati dal sostituto	1 Ulteriore detrazione per figli	2 0,00	3 Detrazioni canoni locazione	4 0,00	F12	Restituzione bonus	5 0,00	6 0,00
		7 0,00	8 0,00	9 0,00	10 0,00			11 0,00	12 0,00
F13	Pignoramento presso terzi	1 Tipo reddito	2 Ritenute	3 0,00	4 0,00	5 0,00	6 0,00	7 0,00	8 0,00

## QUADRO G - CREDITI D'IMPOSTA

## SEZIONE I - CREDITI D'IMPOSTA RELATIVI AI FABBRICATI

G1	Credito riacquisto prima casa	1 residuo precedente dichiarazione	2 0,00	3 credito anno 2012	4 0,00	5 di cui compensato nel mod. F24	6 0,00	G2	Credito canoni di locazione non percepiti (vedere istruzioni)	7 0,00
		8 0,00	9 0,00	10 0,00	11 0,00	12 0,00	13 0,00			14 0,00

## SEZIONE II - CREDITO D'IMPOSTA REINTEGRO ANTICIPAZIONI FONDI PENSIONE

G3	Anno anticipazione	1 Reintegro Totale/Parziale	2 0,00	3 Somma reintegrata	4 0,00	5 Residuo precedente dichiaraz.	6 0,00	7 Anno 2012	8 0,00	9 di cui compensato nel mod. F24	10 0,00
----	--------------------	-----------------------------	--------	---------------------	--------	---------------------------------	--------	-------------	--------	----------------------------------	---------

## SEZIONE III - CREDITO D'IMPOSTA PER REDDITI PRODOTTI ALL'ESTERO

SEZIONE III - CREDITO D'IMPOSTA PER REDDITI RICEVUTI ALL'ESTERO										
G4	1		2		3		4		5	
	Codice Stato estero		Anno		Reddito estero 0,00		Imposta estera 0,00		Reddito complessivo 0,00	
	6		7		8		9		10	
	Imposta lorda 0,00		Imposta netta 0,00		Credito utilizzato nelle precedenti dichiarazioni 0,00		di cui relativo allo Stato estero di cui 1			

## SEZIONE IV - CREDITO D'IMPOSTA PER GLI IMMOBILI COLPITI DAL SISMA IN ABRUZZO

G5	Abitazione principale	1 Codice fiscale	2 Numero rata	3 Totale credito	4 0,00	5 Residuo precedente dichiarazione	6 0,00
		7 Altri immobili	8 Impresa/Professione	9 Codice fiscale	10 Numero rata	11 Rateazione	12 Totale credito

## SEZIONE V - CREDITO D'IMPOSTA PER INCREMENTO OCCUPAZIONE

G7	Residuo precedente dichiaraz.	1 0,00	2 di cui compensato nel mod. F24	3 0,00	G8	Residuo precedente dichiaraz.	4 0,00	5 Anno 2012	6 0,00	7 di cui compensato nel mod. F24	8 0,00
----	-------------------------------	--------	----------------------------------	--------	----	-------------------------------	--------	-------------	--------	----------------------------------	--------

## QUADRO I - IMU

I1	Barrare la casella se si intende utilizzare, con il Mod. F24, l'intero importo del credito risultante dalla presente dichiarazione per il versamento dell'IMU dovuta per l'anno 2013; in tal caso l'intero ammontare degli importi a credito non sarà rimborsato dal sostituto d'imposta oppure indicare l'ammontare dell'IMU dovuta per l'anno 2013 che si intende versare con il modello F24 mediante compensazione del credito risultante dalla presente dichiarazione; in tal caso il credito non sarà rimborsato dal sostituto d'imposta fino a concorrenza dell'importo indicato nella casella "2"	1 IMPORTO	2 0,00
----	--	-----------	--------

## FIRMA DELLA DICHIARAZIONE

Con l'apposizione della firma si esprime anche il consenso al trattamento dei dati sensibili indicati nella dichiarazione

N. modelli compilati 1

Barrare la casella per richiedere di essere informato direttamente dal soggetto che presta l'assistenza fiscale di eventuali comunicazioni dell'Agenzia delle Entrate

FIRMA DEL CONIUGE DICHIARANTE

Cosentino Cosentino

# MODELLO 730-1 redditi 2012

Scheda per la scelta della destinazione  
dell'8 per mille dell'IRPEF e del 5 per mille dell'IRPEF



Da consegnare unitamente alla dichiarazione  
Mod. 730/2013 al sostituto d'imposta, al  
C.A.F. o al professionista abilitato, utilizzando  
l'apposita busta chiusa contrassegnata sui  
lombi di chiusura.

0331752

<b>CONTRIBUENTE</b>		CODICE FISCALE (obbligatorio)		TDSCST60C55F284X	
COGNOME (per le donne indicare il cognome da nubile)		NOME		SESSO (M e F)	
DATI ANAGRAFICI		TEDESCHI		CRISTINA	
DATA DI NASCITA		COMUNE (o Stato estero) DI NASCITA		PROVINCIA (sigla)	
GIORNO MESE ANNO		MOLFETTA		F BA	
15 03 1960					

LA SCELTA DELLA DESTINAZIONE DELL'OTTO PER MILLE DELL'IRPEF E QUELLA DEL CINQUE PER MILLE DELL'IRPEF  
NON SONO IN ALCUN MODO ALTERNATIVE FRA LORO. PERTANTO POSSONO ESSERE ESPRESSE ENTRAMBE LE SCELTE

## SCELTA PER LA DESTINAZIONE DELL'OTTO PER MILLE DELL'IRPEF (in caso di scelta FIRMARE in UNO degli spazi sottostanti)

Stato	Chiesa cattolica	Unione Chiese cristiane avventiste del 7° giorno	Assemblee di Dio in Italia
Chiesa Valdese unione delle chiese metodiste e valdesi	Chiesa Evangelica Luterana in Italia	Unione Comunità Ebraiche Italiane	Sacra arcidiocesi ortodossa d'Italia ed Esarcato per l'Europa Meridionale
Chiesa Apostolica in Italia	Unione Cristiana Evangelica Battista d'Italia		

In aggiunta a quanto indicato nell' informativa sul trattamento dei dati, contenuta nel paragrafo 9 del capitolo I delle istruzioni, si precisa che i dati personali del contribuente verranno utilizzati solo dall'Agenzia delle Entrate per attuare la scelta.

**AVVERTENZE** Per esprimere la scelta a favore di una delle dieci istituzioni beneficiarie della quota dell'otto per mille dell'IRPEF, il contribuente deve apporre la propria firma nel riquadro corrispondente. La scelta deve essere fatta esclusivamente per una delle istituzioni beneficiarie.

La mancanza della firma in uno dei dieci riquadri previsti costituisce scelta non espressa da parte del contribuente. In tal caso, la ripartizione della quota d'imposta non attribuita è stabilita in proporzione alle scelte espresse. La quota non attribuita spettante alle Assemblee di Dio in Italia e alla Chiesa Apostolica in Italia è devoluta alla gestione statale.

## SCELTA PER LA DESTINAZIONE DEL CINQUE PER MILLE DELL'IRPEF (in caso di scelta FIRMARE in UNO degli spazi sottostanti)

Sostegno del volontariato e delle altre organizzazioni non lucrative di utilità sociale, delle associazioni di promozione sociale e delle associazioni e fondazioni riconosciute che operano nei settori di cui all'art. 10, c. 1, lett a), del D.Lgs. n. 460 del 1997	Finanziamento della ricerca scientifica e della università
FIRMA	FIRMA
Codice fiscale del beneficiario (eventuale)	Codice fiscale del beneficiario (eventuale)
9 7 3 9 5 0 1 0 5 8 6	
Finanziamento della ricerca sanitaria	Finanziamento delle attività di tutela, promozione e valorizzazione dei beni culturali e paesaggistici
FIRMA	FIRMA
Codice fiscale del beneficiario (eventuale)	Codice fiscale del beneficiario (eventuale)
Sostegno delle attività sociali svolte dal comune di residenza	Sostegno alle associazioni sportive dilettantistiche riconosciute ai fini sportivi dal CONI a norma di legge che svolgono una rilevante attività di interesse sociale
FIRMA	FIRMA
Codice fiscale del beneficiario (eventuale)	Codice fiscale del beneficiario (eventuale)

In aggiunta a quanto indicato nell' informativa sul trattamento dei dati, contenuta nel paragrafo 9 del capitolo I delle istruzioni, si precisa che i dati personali del contribuente verranno utilizzati solo dall'Agenzia delle Entrate per attuare la scelta.

**AVVERTENZE** Per esprimere la scelta a favore di una delle finalità destinarie della quota del cinque per mille dell'IRPEF, il contribuente deve apporre la propria firma nel riquadro corrispondente. Il contribuente ha inoltre la facoltà di indicare anche il codice fiscale di un soggetto beneficiario. La scelta deve essere fatta esclusivamente per una delle finalità beneficiarie.



# MODELLO 730-3 redditi 2012

## prospetto di liquidazione relativo alla assistenza fiscale prestata



Impegno ad informare il contribuente di eventuali comunicazioni dell'Agenzia delle Entrate relativa alla presente dichiarazione ☐

Pag. 1 Modello N. **1**

730 ☐ rettificativo 730 ☐ integrativo

SOSTITUTO D'IMPOSTA O C.A.F.  
O PROFESSIONISTA ABILITATO

CODICE FISCALE

**07090671004**

COGNOME E NOME O DENOMINAZIONE

**CAF ITALIA S.R.L.**

N. DI ISCRIZIONE ALL'ALBO DEI CAF

**66**

RESPONSABILE ASSISTENZA FISCALE **DMSVCN62M031102V**

**DIMASI VINCENZO**

DICHIARANTE **PTMSVR59B13F284M**

**PATIMO SAVERIO**

CONIUGE DICHIARANTE **TDSCST60C55F284X**

**TEDESCHI CRISTINA**

RIEPILOGO DEI REDDITI		DICHIARANTE	CONIUGE
1	REDDITI DOMINICALI	,00	,00
2	REDDITI AGRARI	,00	,00
3	REDDITI DEI FABBRICATI	,00	,00
4	REDDITI DI LAVORO DIPENDENTE E ASSIMILATI	<b>23.053</b> ,00	<b>7.653</b> ,00
5	ALTRI REDDITI	,00	,00
6	IMPONIBILE CEDOLARE SECCA	,00	,00
CALCOLO DEL REDDITO IMPONIBILE E DELL'IMPOSTA LORDA		DICHIARANTE	CONIUGE
11	REDDITO COMPLESSIVO	<b>23.053</b> ,00	<b>7.653</b> ,00
13	ONERI DEDUCIBILI	<b>7</b> ,00	<b>20</b> ,00
14	REDDITO IMPONIBILE	<b>23.046</b> ,00	<b>7.633</b> ,00
15	Compensi per attività sportive dilettantistiche con ritenuta a titolo d'imposta	,00	,00
16	IMPOSTA LORDA	<b>5.622</b> ,00	<b>1.756</b> ,00
CALCOLO DETRAZIONI E CREDITI D'IMPOSTA		DICHIARANTE	CONIUGE
21	Detrazione per coniuge a carico	,00	,00
22	Detrazione per figli a carico	<b>1.265</b> ,00	,00
23	Ulteriore detrazione per figli a carico	,00	,00
24	Detrazione per altri familiari a carico	,00	,00
25	Detrazione per redditi di lavoro dipendente	<b>1.079</b> ,00	<b>1.840</b> ,00
26	Detrazione per redditi di pensione	,00	,00
27	Detrazione per redditi assimilati a quelli di lavoro dipendente e altri redditi	,00	,00
28	Detrazione per gli oneri di cui alla sezione I del quadro E	<b>1.134</b> ,00	,00
29	Detrazione per gli oneri di cui alla sezione III del quadro E	,00	,00
30	Detrazione per gli oneri di cui alla sezione IV del quadro E	,00	,00
31	Detrazioni per canoni di locazione di cui alla sezione V del quadro E	,00	,00
32	Altre detrazioni di cui alla sezione VI del quadro E	,00	,00
33	Detrazione per il personale del comparto sicurezza, difesa e soccorso	,00	,00
34	Credito d'imposta per il riacquisto della prima casa	,00	,00
35	Credito d'imposta per l'incremento dell'occupazione	,00	,00
36	Credito d'imposta reintegro anticipazioni fondi pensione	,00	,00
37	Credito d'imposta per mediazioni	,00	,00
38	TOTALE DETRAZIONI E CREDITI D'IMPOSTA	<b>3.478</b> ,00	<b>1.840</b> ,00
CALCOLO DELL'IMPOSTA NETTA E DEL RIGO DIFFERENZA		DICHIARANTE	CONIUGE
51	IMPOSTA NETTA	<b>2.144</b> ,00	,00
52	Credito d'imposta per altri immobili - Sisma Abruzzo	,00	,00
53	Credito d'imposta per l'abitazione principale - Sisma Abruzzo	,00	,00
54	Credito d'imposta per imposte pagate all'estero	,00	,00
55	Credito d'imposta per canoni non percepiti	,00	,00
56	RITENUTE	<b>3.908</b> ,00	,00
57	DIFFERENZA	<b>-1.764</b> ,00	,00
58	ECCEDENZA DELL'IRPEF RISULTANTE DALLA PRECEDENTE DICHIARAZIONE	,00	,00
59	ACCONTI VERSATI	,00	,00
60	RESTITUZIONE BONUS	,00	,00
57	DIFFERENZA	<b>-1.764</b> ,00	<b>-1.764</b> ,00
CALCOLO DELLE ADDIZIONALI REGIONALE E COMUNALE ALL'IRPEF		DICHIARANTE	CONIUGE
71	REDDITO IMPONIBILE	<b>23.046</b> ,00	,00
72	ADDIZIONALE REGIONALE ALL'IRPEF DOVUTA	<b>353</b> ,00	,00
73	ADDIZIONALE REGIONALE ALL'IRPEF RISULTANTE DALLA CERTIFICAZIONE	<b>353</b> ,00	,00
74	ECCEDENZA DELL'ADDIZIONALE REGIONALE ALL'IRPEF RISULTANTE DALLA PRECEDENTE DICHIARAZIONE	,00	,00
75	ADDIZIONALE COMUNALE ALL'IRPEF DOVUTA	<b>150</b> ,00	,00
76	ADDIZIONALE COMUNALE ALL'IRPEF RISULTANTE DALLA CERTIFICAZIONE E/O VERSATA	<b>150</b> ,00	<b>13</b> ,00
77	ECCEDENZA DELL'ADDIZIONALE COMUNALE ALL'IRPEF RISULTANTE DALLA PRECEDENTE DICHIARAZIONE	,00	,00
78	ACCONTO ADDIZIONALE COMUNALE ALL'IRPEF PER IL 2013	<b>45</b> ,00	,00
79	ACCONTO PER L'ADDIZIONALE COMUNALE 2013 RISULTANTE DALLA CERTIFICAZIONE	<b>44</b> ,00	,00
CEDOLARE SECCA LOCAZIONI / CONTRIBUTO DI SOLIDARIETA'		DICHIARANTE	CONIUGE
81	CEDOLARE SECCA DOVUTA	,00	,00
82	ECCEDENZA CEDOLARE SECCA RISULTANTE DALLA PRECEDENTE DICHIARAZIONE	,00	,00





## GUIDA ALLA LETTURA DEL PROSPETTO DI LIQUIDAZIONE

## DATI IDENTIFICATIVI

Sono riportati il codice fiscale, il cognome e il nome o la denominazione del sostituto d'imposta o del CAF o del professionista abilitato che ha prestato l'assistenza fiscale. Per il CAF viene anche riportato il numero di iscrizione al relativo Albo.

Sono, inoltre, riportati il codice fiscale, il cognome e il nome del contribuente e, in caso di dichiarazione congiunta, del coniuge dichiarante, ai quali è stata prestata l'assistenza fiscale.

L'impegno da parte del soggetto che ha prestato l'assistenza fiscale (CAF o professionista abilitato) ad informare il contribuente di eventuali comunicazioni dell'Agenzia delle entrate relative alla presente dichiarazione, è attestato dalla barratura della relativa casella.

## RIEPILOGO DEI REDDITI

Sono riportati per ciascun tipo di reddito gli importi determinati sulla base di quanto indicato nei corrispondenti quadri dal contribuente, che concorrono alla determinazione del reddito complessivo ai fini IRPEF. Inoltre viene riportato l'ammontare del reddito dei fabbricati locati con applicazione della cedolare secca, che quindi non concorre alla formazione del reddito complessivo. In caso di dichiarazione congiunta sono riportati anche gli importi dei redditi del coniuge dichiarante.

## CALCOLO DEL REDDITO IMPONIBILE E DELL'IMPOSTA LORDA

Sono riportati i dati per la determinazione del reddito imponibile e della relativa imposta dovuta. L'importo del reddito imponibile è ottenuto sottraendo dal reddito gli oneri deducibili sulla base di quanto indicato nella SEZ. II del Quadro E del Mod. 730.

L'imposta lorda è calcolata sulla base delle aliquote corrispondenti agli scaglioni di reddito.

## CALCOLO DETRAZIONI E CREDITI D'IMPOSTA

L'imposta netta è ottenuta sottraendo dall'imposta lorda:

- le detrazioni per carichi di famiglia (art. 12 del TUIR);
- le detrazioni per redditi di lavoro dipendente e assimilati, di pensione e altri redditi (art. 13 del TUIR);
- la detrazione per oneri determinata sulla base di quanto indicato nella SEZ. I, nella SEZ. III e nelle SEZ. IV, V e VI del Quadro E del Mod. 730;
- la detrazione per il personale del comparto sicurezza, difesa e soccorso (rigo C14);
- il credito d'imposta per il riacquisto della prima casa (rigo G1);
- il credito d'imposta per il reintegro delle anticipazioni sui fondi pensione (rigo G3);
- il credito d'imposta per l'incremento dell'occupazione (rigo G7);
- il credito d'imposta per le mediazioni (rigo G8).

## CALCOLO DELL'IMPOSTA NETTA E DEL RIGO DIFFERENZA

Dall'importo dell'imposta netta vengono sottratti:

- i crediti d'imposta per gli immobili colpiti dal sisma verificatosi in Abruzzo (righi G5 e G6);
- i crediti d'imposta per i redditi prodotti all'estero determinato sulla base di quanto indicato nel quadro G, sezione III;
- il credito d'imposta per i canoni non percepiti (rigo G2);
- le ritenute già effettuate dal sostituto d'imposta all'atto della corresponsione della retribuzione o della pensione e degli altri emolumenti;
- le ritenute relative ai redditi diversi da quelli di lavoro dipendente o di pensione, dichiarate nei Quadri D e F del Mod. 730;
- l'eccedenza risultante dalla precedente dichiarazione;
- gli acconti versati tramite il sostituto d'imposta ovvero direttamente dal contribuente.

## CALCOLO DELL'ADDITIONALE REGIONALE ALL'IRPEF

## E DELL'ADDITIONALE COMUNALE ALL'IRPEF

È riportato:

- l'importo del reddito su cui sono dovute l'addizionale regionale e l'addizionale comunale all'IRPEF;
- l'importo dovuto dell'addizionale regionale all'IRPEF;
- l'addizionale regionale all'IRPEF risultante dalla certificazione;
- l'eccedenza di addizionale regionale all'IRPEF risultante dalla precedente dichiarazione;
- l'importo dovuto dell'addizionale comunale all'IRPEF;
- l'addizionale comunale all'IRPEF risultante dalla certificazione;
- l'eccedenza di addizionale comunale all'IRPEF risultante dalla precedente dichiarazione;
- l'acconto dell'addizionale comunale all'IRPEF per il 2013;
- l'acconto per l'addizionale comunale all'IRPEF 2013 risultante dalla certificazione.

## CEDOLARE SECCA LOCAZIONI

Sono riportati l'ammontare della cedolare secca dovuta, l'eccedenza risultante dalla precedente dichiarazione e l'importo degli acconti della cedolare secca versati per il 2012.

## CONTRIBUTO DI SOLIDARIETA'

Sono riportati la base imponibile su cui calcolare il contributo di solidarietà, l'importo del contributo dovuto e l'importo del contributo risultante dalla certificazione.

## LIQUIDAZIONE DELLE IMPOSTE DEL DICHIARANTE E DEL CONIUGE

È riportato il risultato contabile del calcolo dell'IRPEF e delle addizionali all'IRPEF che saranno, trattenute ovvero rimborsate dal sostituto d'imposta.

Nel caso di compilazione del quadro IMU, l'eventuale credito relativo a ciascuna imposta è ripartito tra l'ammontare che può essere utilizzato in compensazione con il mod. F24 per il versamento dell'IMU e l'ammontare che sarà rimborsato dal sostituto d'imposta.

Sono indicati gli importi della prima e della seconda o unica rata di acconto IRPEF che saranno trattenuti, alle scadenze dovute, dal sostituto d'imposta.

È indicato l'eventuale acconto del 20 per cento sui redditi soggetti a tassazione separata della SEZ. II del quadro D.

È indicato l'acconto dell'addizionale comunale IRPEF 2013 che sarà trattenuto, alla scadenza dovuta, dal sostituto d'imposta.

È indicato l'ammontare dell'imposta sostitutiva relativa ai compensi percepiti per l'incremento della produttività.

È riportato l'ammontare della cedolare secca sulle locazioni che sarà trattenuta o rimborsata dal sostituto d'imposta. Sono indicati gli importi della prima e della seconda o unica rata di acconto della cedolare secca per il 2013 che saranno trattenuti, alle scadenze dovute, dal sostituto d'imposta. È riportato l'ammontare del contributo di solidarietà che sarà trattenuto dal sostituto d'imposta.

È inoltre indicato il numero delle rate richieste per i versamenti del saldo e degli eventuali acconti.

## ALTRI DATI

Sono riportati i dati relativi all'ammontare residuo dei crediti d'imposta per il riacquisto della prima casa, per l'incremento dell'occupazione, per gli immobili colpiti dal sisma in Abruzzo, per il reintegro delle anticipazioni sui fondi pensione e per le mediazioni che il contribuente può utilizzare in compensazione ovvero riportare nella successiva dichiarazione dei redditi. È indicato l'ammontare complessivo delle spese sanitarie per le quali si è fruito della rateizzazione nella presente dichiarazione; tale importo dovrà essere riportato nella successiva dichiarazione dei redditi mod. 730 per fruire della seconda rata della detrazione spettante.

È indicato il reddito di riferimento (somma di reddito complessivo e base imponibile della cedolare secca) per la determinazione delle detrazioni commisurate al reddito (es. detrazioni per carichi di famiglia e lavoro) e di altri benefici collegati al possesso di requisiti reddituali, quali ad esempio l'ISEE.

Sono presenti i dati relativi al credito per imposte pagate all'estero con distinta indicazione dello Stato e dell'anno di produzione del reddito estero; tali informazioni dovranno essere utilizzate nelle successive dichiarazioni dei redditi qualora il contribuente intenda fruire del credito d'imposta per redditi prodotti all'estero.

Sono indicati i redditi fondiari relativi a terreni non affittati e fabbricati non locati, nonché il reddito dell'abitazione principale e delle relative pertinenze, non imponibili in quanto l'IRPEF e le relative addizionali sono sostituite dall'IMU. Tali informazioni possono assumere rilievo nell'ambito di prestazioni previdenziali e assistenziali.

## RISULTATO DELLA LIQUIDAZIONE

Nel prospetto viene indicato l'ammontare dell'importo che sarà trattenuto o rimborsato dal datore di lavoro o dall'ente pensionistico in busta paga. Nel caso di dichiarazione presentata in forma congiunta, nel prospetto è indicato un unico importo complessivo che tiene conto della liquidazione delle imposte di entrambi i coniugi.

Nel caso di compilazione del quadro IMU, sono riportati i dati relativi agli importi a credito che devono essere utilizzati per la compilazione del mod. F24 ai fini del pagamento dell'IMU. In particolare, per ogni credito sono riportati il codice tributo, l'anno di riferimento ed il relativo importo; per i crediti relativi alle addizionali regionale e comunale è inoltre riportato il codice regione/comune.

## RISULTATO DELLA LIQUIDAZIONE

1° rata \_\_\_\_\_ 2° rata \_\_\_\_\_ 3° rata \_\_\_\_\_ 4° rata \_\_\_\_\_ 5° rata \_\_\_\_\_

## RICEVUTA DELL'AVVENUTA CONSEGNA DELLA DICHIARAZIONE MOD. 730 E DEL PROSPETTO MOD. 730/3

Il sottoscritto **PATIMO SAVERIO**

C.F. **PTMSVR59B13F284M**

dichiara di aver ricevuto in data odierna la copia del Mod. 730 ed il prospetto di liquidazione Mod. 730/3 relativi alla dichiarazione dei redditi 2012.

Data **06/06/2013**

Firma del dichiarante

Il sottoscritto **PATIMO SAVERIO**

C.F. **PTMSVR59B13F284M**

debitamente informato ai sensi di legge, **CONCEDE IL PROPRIO CONSENSO**

a **CAF ITALIA S.R.L.**

C.F. **07090671004**

a trattare, conservare e trasmettere agli enti preposti i dati personali acquisiti in applicazione del Decreto Legislativo n. 196/2003.

Data **06/06/2013**

Firma del dichiarante



**MODELLO 730-3 redditi 2012**  
**prospetto di liquidazione relativo alla assistenza fiscale prestata**

Pag. 1 Modello N. **2**



Impegno ad informare il contribuente di eventuali comunicazioni  
dell'Agenzia delle Entrate relative alla presente dichiarazione ☐

730  
rettificativo ☐

730  
integrativo ☐

SOSTITUTO D'IMPOSTA O C.A.F.  
O PROFESSIONISTA ABILITATO

CODICE FISCALE

**07090671004**

COGNOME E NOME O DENOMINAZIONE

**CAF ITALIA S.R.L.**

N. DI ISCRIZIONE ALL'ALBO DEI CAF

**66**

RESPONSABILE ASSISTENZA FISCALE

**DMSVCN62M03I102V**

**DIMASI VINCENZO**

DICHIARANTE

**PTMSVR59B13F284M**

**PATIMO SAVERIO**

CONIUGE DICHIARANTE

**TDSCST60C55F284X**

**TEDESCHI CRISTINA**

RIEPILOGO DEI REDDITI		DICHIARANTE	CONIUGE
1	REDDITI DOMINICALI	,00	,00
2	REDDITI AGRARI	,00	,00
3	REDDITI DEI FABBRICATI	,00	,00
4	REDDITI DI LAVORO DIPENDENTE E ASSIMILATI	,00	,00
5	ALTRI REDDITI	,00	,00
6	IMPONIBILE CEDOLARE SECCA	,00	,00
CALCOLO DEL REDDITO IMPONIBILE E DELL'IMPOSTA LORDA		DICHIARANTE	CONIUGE
11	REDDITO COMPLESSIVO	,00	,00
13	ONERI DEDUCIBILI	,00	,00
14	REDDITO IMPONIBILE	,00	,00
15	Compensi per attività sportive dilettantistiche con ritenuta a titolo d'imposta	,00	,00
16	IMPOSTA LORDA	,00	,00
CALCOLO DETRAZIONI E CREDITI D'IMPOSTA		DICHIARANTE	CONIUGE
21	Detrazione per coniuge a carico	,00	,00
22	Detrazione per figli a carico	,00	,00
23	Ulteriore detrazione per figli a carico	,00	,00
24	Detrazione per altri familiari a carico	,00	,00
25	Detrazione per redditi di lavoro dipendente	,00	,00
26	Detrazione per redditi di pensione	,00	,00
27	Detrazione per redditi assimilati a quelli di lavoro dipendente e altri redditi	,00	,00
28	Detrazione per gli oneri di cui alla sezione I del quadro E	,00	,00
29	Detrazione per gli oneri di cui alla sezione III del quadro E	,00	,00
30	Detrazione per gli oneri di cui alla sezione IV del quadro E	,00	,00
31	Detrazioni per canoni di locazione di cui alla sezione V del quadro E	,00	,00
32	Altre detrazioni di cui alla sezione VI del quadro E	,00	,00
33	Detrazione per il personale del comparto sicurezza, difesa e soccorso	,00	,00
34	Credito d'imposta per il riacquisto della prima casa	,00	,00
35	Credito d'imposta per l'incremento dell'occupazione	,00	,00
36	Credito d'imposta reintegro anticipazioni fondi pensione	,00	,00
37	Credito d'imposta per mediazioni	,00	,00
38	TOTALE DETRAZIONI E CREDITI D'IMPOSTA	,00	,00
CALCOLO DELL'IMPOSTA NETTA E DEL RIGO DIFFERENZA		DICHIARANTE	CONIUGE
51	IMPOSTA NETTA	,00	,00
52	Credito d'imposta per altri immobili - Sisma Abruzzo	,00	,00
53	Credito d'imposta per l'abitazione principale - Sisma Abruzzo	,00	,00
54	Credito d'imposta per imposte pagate all'estero	,00	,00
55	Credito d'imposta per canoni non percepiti	,00	,00
56	RITENUTE	,00	,00
57	DIFFERENZA	,00	,00
58	ECCEDENZA DELL'IRPEF RISULTANTE DALLA PRECEDENTE DICHIARAZIONE	,00	,00
59	ACCONTI VERSATI	,00	,00
60	RESTITUZIONE BONUS	,00	,00
CALCOLO DELLE ADDIZIONALI REGIONALE E COMUNALE ALL'IRPEF		DICHIARANTE	CONIUGE
71	REDDITO IMPONIBILE	,00	,00
72	ADDIZIONALE REGIONALE ALL'IRPEF DOVUTA	,00	,00
73	ADDIZIONALE REGIONALE ALL'IRPEF RISULTANTE DALLA CERTIFICAZIONE	,00	,00
74	ECCEDENZA DELL'ADDIZIONALE REGIONALE ALL'IRPEF RISULTANTE DALLA PRECEDENTE DICHIARAZIONE	,00	,00
75	ADDIZIONALE COMUNALE ALL'IRPEF DOVUTA	,00	,00
76	ADDIZIONALE COMUNALE ALL'IRPEF RISULTANTE DALLA CERTIFICAZIONE E/O VERSATA	,00	,00
77	ECCEDENZA DELL'ADDIZIONALE COMUNALE ALL'IRPEF RISULTANTE DALLA PRECEDENTE DICHIARAZIONE	,00	,00
78	ACCONTO ADDIZIONALE COMUNALE ALL'IRPEF PER IL 2013	,00	,00
79	ACCONTO PER L'ADDIZIONALE COMUNALE 2013 RISULTANTE DALLA CERTIFICAZIONE	,00	,00
CEDOLARE SECCA LOCAZIONI / CONTRIBUTO DI SOLIDARIETA		DICHIARANTE	CONIUGE
81	CEDOLARE SECCA DOVUTA	,00	,00
82	ECCEDENZA CEDOLARE SECCA RISULTANTE DALLA PRECEDENTE DICHIARAZIONE	,00	,00



