

Report ASL Bari Covid 19 e campagna vaccinale

A cura di:

Unità Operativa Controllo di Gestione

Unità Operativa Informazione e Comunicazione

Dipartimento di Prevenzione

Unità Operativa Sistemi Informativi


Con il contributo di:

Area Epidemiologia e Care Intelligence - ARESS Puglia



Report n° 12 / maggio 2021


Nuovi casi Covid 19 Monitoraggio settimanale*




	Settimana 34 (17/05 - 23/05)		Settimana 33 (10/05 - 16/05)		Settimana 32 (03/05 - 09/05)	
	Nuovi casi	Tasso * 100mila	Nuovi casi	Tasso * 100mila	Nuovi casi	Tasso * 100mila
TERRITORIO PROVINCIALE DI BARI	511	41,5	839	68,2	1.612	131,0

Nuovi casi Covid 19 - Dettaglio per Comuni di residenza*

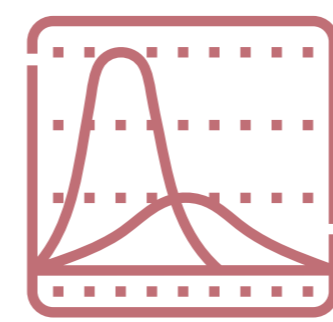
Comune	Settimana 34 (17/05 - 23/05)		Settimana 33 (10/05 - 16/05)		Settimana 32 (03/05 - 09/05)	
	Nuovi casi	Tasso * 100mila	Nuovi casi	Tasso * 100mila	Nuovi casi	Tasso * 100mila
ACQUAVIVA DELLE FONTI	3	14,9	2	9,9	6	29,7
ADELFA	6	36,0	5	30,0	6	36,0
ALBEROBELLO	6	56,6	0	0,0	6	56,6
ALTAMURA	67	95,7	117	167,1	206	294,3
BARI	109	34,6	131	41,5	288	91,3
BINETTO	1	45,6	3	136,8	11	501,6
BITETTO	6	50,3	4	33,5	8	67,0
BITONTO	23	43,8	33	62,8	71	135,1
BITRITTO	5	44,3	5	44,3	9	79,8
CAPURSO	4	26,1	7	45,7	19	124,0
CASAMASSIMA	3	15,4	3	15,4	3	15,4
CASSANO DELLE MURGE	3	20,6	5	34,3	4	27,4
CASTELLANA GROTTA	4	20,8	3	15,6	8	41,5
CELLAMARE	2	35,0	3	52,4	3	52,4
CONVERSANO	5	19,3	14	54,1	15	58,0
CORATO	39	82,0	82	172,5	117	246,1
GIOIA DEL COLLE	6	22,1	23	84,8	9	33,2
GIOVINAZZO	3	15,4	7	35,9	24	122,9
GRAVINA IN PUGLIA	39	90,9	80	186,4	189	440,4
GRUMO APPULA	1	8,1	11	88,9	16	129,3




*Le variazioni del numero dei casi e del tasso settimanale, tra un report e l'altro, dipendono statisticamente dal continuo processo di consolidamento dei dati



Nuovi casi Covid 19 - Dettaglio per Comuni di residenza*


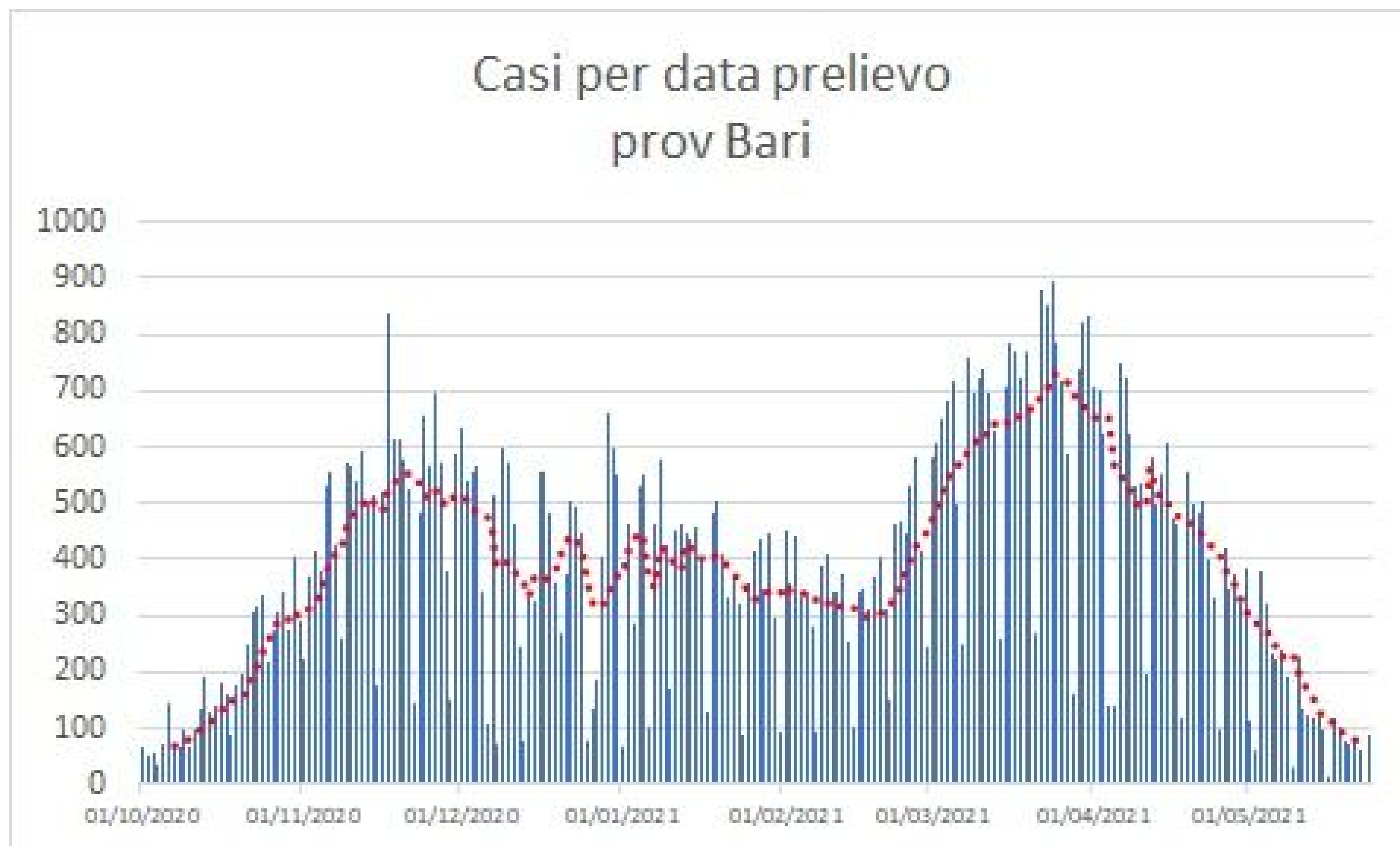


Comune	Settimana 34 (17/05 - 23/05)		Settimana 33 (10/05 - 16/05)		Settimana 32 (03/05 - 09/05)	
	Nuovi casi	Tasso * 100mila	Nuovi casi	Tasso * 100mila	Nuovi casi	Tasso * 100mila
LOCOROTONDO	0	0,0	0	0,0	7	49,6
MODUGNO	5	13,3	11	29,3	39	103,8
MOLA DI BARI	0	0,0	5	20,2	4	16,2
MOLFETTA	35	60,2	42	72,2	77	132,4
MONOPOLI	8	16,6	13	27,0	29	60,3
NOCI	3	16,1	4	21,4	3	16,1
NOICATTARO	10	38,4	21	80,7	61	234,3
PALO DEL COLLE	9	43,1	15	71,8	20	95,7
POGGIORSINI	3	224,0	1	74,7	1	74,7
POLIGNANO A MARE	0	0,0	8	45,6	22	125,3
PUTIGNANO	6	23,0	2	7,7	2	7,7
RUTIGLIANO	0	0,0	9	48,8	13	70,5
RUVO DI PUGLIA	20	80,3	31	124,4	70	280,9
SAMMICHELE DI BARI	0	0,0	0	0,0	3	48,0
SANNICANDRO DI BARI	9	93,2	4	41,4	4	41,4
SANTERAMO IN COLLE	29	111,9	61	235,3	122	470,6
TERLIZZI	38	144,7	56	213,2	90	342,7
TORITTO	0	0,0	2	24,5	6	73,6
TRIGGIANO	1	3,8	7	26,4	13	49,0
TURI	0	0,0	1	7,7	7	53,7
VALENZANO	0	0,0	8	45,9	1	5,7



Nuovi casi per data prelievo

*Le variazioni del numero dei casi e del tasso settimanale, tra un report e l'altro, dipendono statisticamente dal continuo processo di consolidamento dei dati





Somministrazioni totali*			
Decade di età	Totale	1^ Dose	2^ Dose
TOTALE	749.684	522.056	227.628
<20	4.598	3.140	1.458
20-29	36.557	22.637	13.920
30-39	47.209	29.823	17.386
40-49	78.808	53.264	25.544
50-59	135.326	101.584	33.742
60-69	162.733	130.355	32.378
70-79	146.815	107.847	38.968
≥80	137.638	73.406	64.232

*Somministrazioni eseguite da tutte le strutture vaccinali pubbliche e private del territorio provinciale della ASL Bari


Somministrazioni settimana 21-27 maggio 2021			
Decade di età	Totale	1^ Dose	2^ Dose
TOTALE	82.653	58.493	24.160
<20	698	577	121
20-29	3.275	2.322	953
30-39	5.291	3.446	1.845
40-49	15.742	11.992	3.750
50-59	35.781	30.789	4.992
60-69	12.469	5.871	6.598
70-79	7.563	2.354	5.209
≥80	1.834	1.142	692

Somministrazioni per Comune di residenza			
COMUNE	Totale	1^ Dose	2^ Dose
ACQUAVIVA DELLE FONTI	14.015	9.480	4.535
ADELFA	9.759	6.887	2.872
ALBEROBELLO	6.318	4.553	1.765
ALTAMURA	32.031	23.116	8.915
BARI	203.845	138.926	64.919
BINETTO	1.169	835	334
BITETTO	6.408	4.574	1.834
BITONTO	28.350	20.114	8.236
BITRITTO	5.910	4.255	1.655
CAPURSO	8.554	6.003	2.551
CASAMASSIMA	9.557	6.905	2.652
CASSANO DELLE MURGE	8.352	5.754	2.598
CASTELLANA GROTTE	11.273	8.012	3.261
CELLAMARE	2.714	1.934	780
CONVERSANO	15.728	10.757	4.971
CORATO	22.515	16.191	6.324
GIOIA DEL COLLE	15.545	11.117	4.428
GIOVINAZZO	11.604	8.322	3.282
GRAVINA IN PUGLIA	23.751	17.144	6.607
GRUMO APPULA	6.729	4.770	1.959
LOCOROTONDO	8.009	5.606	2.403
MODUGNO	19.587	14.276	5.311
MOLA DI BARI	15.372	10.788	4.584
MOLFETTA	32.536	23.145	9.391
MONOPOLI	27.588	19.687	7.901
NOCI	12.054	8.635	3.419
NOICATTARO	14.911	10.324	4.587
PALO DEL COLLE	10.420	7.421	2.999
POGGIORSINI	849	577	272
POLIGNANO A MARE	10.370	7.318	3.052
PUTIGNANO	16.718	11.874	4.844
RUTIGLIANO	10.611	7.428	3.183
RUVO DI PUGLIA	13.036	9.839	3.197
SAMMICHELE DI BARI	5.139	3.421	1.718
SANNICANDRO DI BARI	5.657	3.997	1.660
SANTERAMO IN COLLE	12.273	8.793	3.480
TERLIZZI	14.862	10.728	4.134
TORITTO	4.472	3.117	1.355
TRIGGIANO	15.439	10.763	4.676
TURI	8.514	5.529	2.985
VALENZANO	10.722	7.401	3.321



Copertura vaccinale con almeno 1 dose**	
Popolazione	41%
Fasce d'età target	
40-49	28%
50-59	52%
60-69	84%
70-79	90%
≥80	91%

**Calcolata su dati Istat popolazione residente al 1° gennaio 2020 e rispetto alle fasce d'età prioritarie individuate dal Commissario per l'emergenza Covid-19



Riepilogo	
Totale dosi somministrate	749.684
Prime dosi	522.056
Seconde dosi	227.628