

Report ASL Bari Covid 19 e campagna vaccinale

A cura di:

Unità Operativa Controllo di Gestione

Unità Operativa Informazione e Comunicazione

Dipartimento di Prevenzione

Unità Operativa Sistemi Informativi

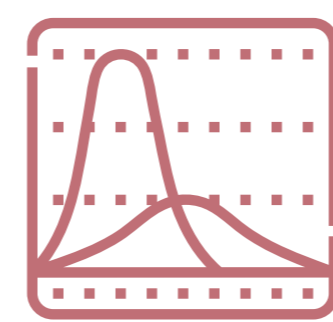
Con il contributo di:

Area Epidemiologia e Care Intelligence - ARESS Puglia



Report n° 14 / giugno 2021


Nuovi casi Covid 19 Monitoraggio settimanale*




| | Settimana 36 (31/05 - 06/06) | | Settimana 35 (24/05 - 30/05) | | Settimana 34 (17/05 - 23/05) | |
|---------------------------------------|------------------------------|-----------------|------------------------------|-----------------|------------------------------|-----------------|
| | Nuovi casi | Tasso * 100mila | Nuovi casi | Tasso * 100mila | Nuovi casi | Tasso * 100mila |
| TERRITORIO PROVINCIALE DI BARI | 176 | 14,3 | 338 | 27,5 | 562 | 45,7 |

Nuovi casi Covid 19 - Dettaglio per Comuni di residenza*

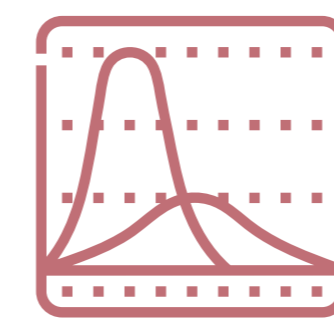
| Comune | Settimana 36 (31/05 - 06/06) | | Settimana 35 (24/05 - 30/05) | | Settimana 34 (17/05 - 23/05) | |
|-----------------------|------------------------------|-----------------|------------------------------|-----------------|------------------------------|-----------------|
| | Nuovi casi | Tasso * 100mila | Nuovi casi | Tasso * 100mila | Nuovi casi | Tasso * 100mila |
| ACQUAVIVA DELLE FONTI | 1 | 5,0 | 0 | 0,0 | 3 | 14,9 |
| ADELFA | 4 | 24,0 | 4 | 24,0 | 6 | 36,0 |
| ALBEROBELLO | 0 | 0,0 | 0 | 0,0 | 5 | 47,2 |
| ALTAMURA | 36 | 51,4 | 31 | 44,3 | 76 | 108,6 |
| BARI | 31 | 9,8 | 54 | 17,1 | 117 | 37,1 |
| BINETTO | 0 | 0,0 | 0 | 0,0 | 1 | 45,6 |
| BITETTO | 3 | 25,1 | 2 | 16,8 | 7 | 58,6 |
| BITONTO | 6 | 11,4 | 15 | 28,5 | 25 | 47,6 |
| BITRITTO | 0 | 0,0 | 1 | 8,9 | 5 | 44,3 |
| CAPURSO | 0 | 0,0 | 0 | 0,0 | 4 | 26,1 |
| CASAMASSIMA | 0 | 0,0 | 0 | 0,0 | 4 | 20,5 |
| CASSANO DELLE MURGE | 0 | 0,0 | 0 | 0,0 | 3 | 20,6 |
| CASTELLANA GROTTA | 0 | 0,0 | 1 | 5,2 | 4 | 20,8 |
| CELLAMARE | 0 | 0,0 | 1 | 17,5 | 2 | 35,0 |
| CONVERSANO | 2 | 7,7 | 1 | 3,9 | 5 | 19,3 |
| CORATO | 11 | 23,1 | 41 | 86,2 | 47 | 98,8 |
| GIOIA DEL COLLE | 0 | 0,0 | 2 | 7,4 | 6 | 22,1 |
| GIOVINAZZO | 1 | 5,1 | 6 | 30,7 | 3 | 15,4 |
| GRAVINA IN PUGLIA | 4 | 9,3 | 22 | 51,3 | 41 | 95,5 |
| GRUMO APPULA | 0 | 0,0 | 5 | 40,4 | 3 | 24,2 |




*Le variazioni del numero dei casi e del tasso settimanale, tra un report e l'altro, dipendono statisticamente dal continuo processo di consolidamento dei dati



Nuovi casi Covid 19 - Dettaglio per Comuni di residenza*


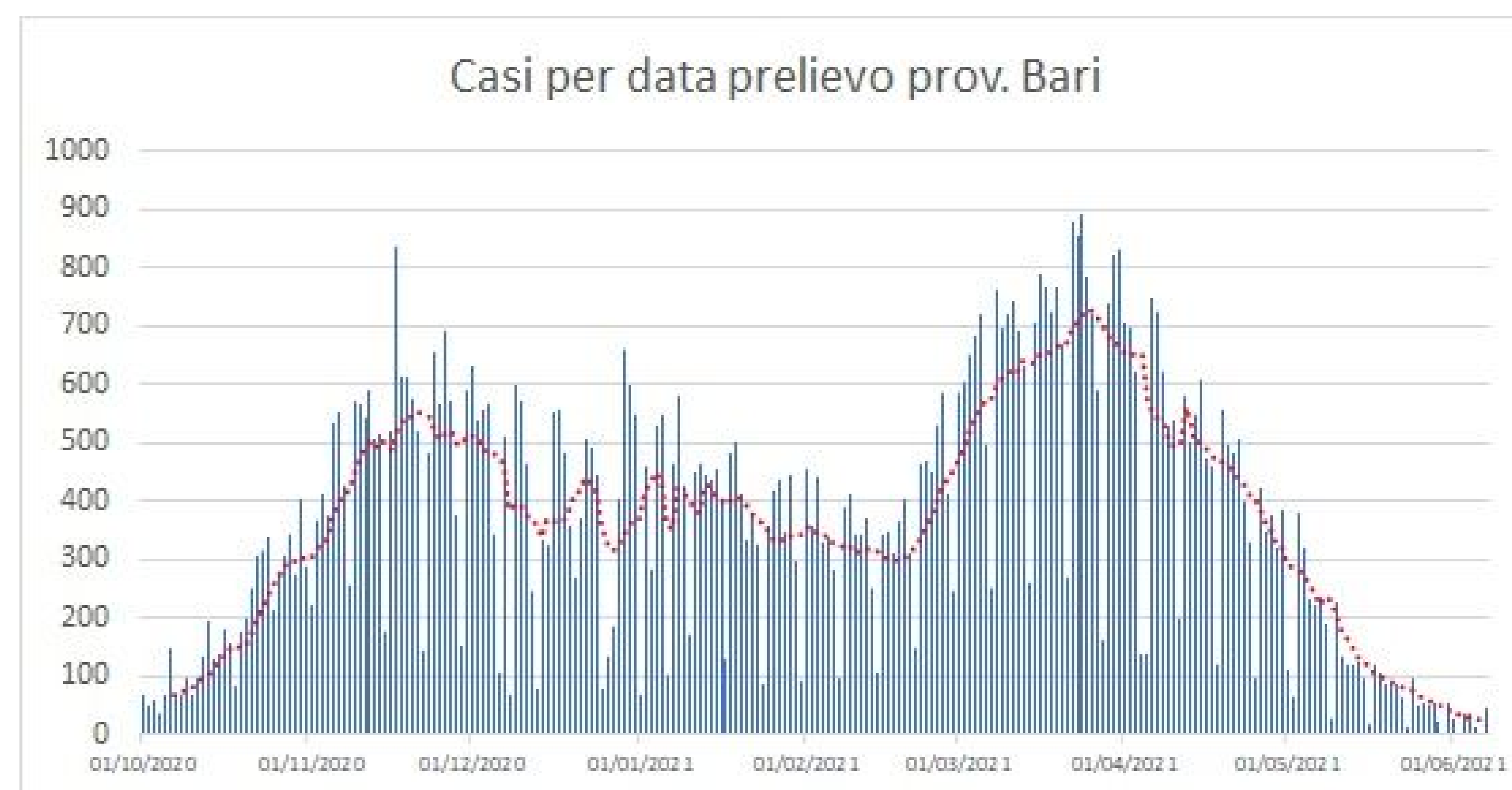


| Comune | Settimana 36 (31/05 - 06/06) | | Settimana 35 (24/05 - 30/05) | | Settimana 34 (17/05 - 23/05) | |
|---------------------|------------------------------|-----------------|------------------------------|-----------------|------------------------------|-----------------|
| | Nuovi casi | Tasso * 100mila | Nuovi casi | Tasso * 100mila | Nuovi casi | Tasso * 100mila |
| LOCOROTONDO | 3 | 21,3 | 2 | 14,2 | 0 | 0,0 |
| MODUGNO | 7 | 18,6 | 4 | 10,7 | 6 | 16,0 |
| MOLA DI BARI | 1 | 4,0 | 4 | 16,2 | 0 | 0,0 |
| MOLFETTA | 10 | 17,2 | 28 | 48,2 | 39 | 67,1 |
| MONOPOLI | 11 | 22,9 | 5 | 10,4 | 8 | 16,6 |
| NOCI | 1 | 5,4 | 5 | 26,8 | 5 | 26,8 |
| NOICATTARO | 4 | 15,4 | 4 | 15,4 | 12 | 46,1 |
| PALO DEL COLLE | 2 | 9,6 | 11 | 52,7 | 12 | 57,4 |
| POGGIORSINI | 0 | 0,0 | 1 | 74,7 | 3 | 224,0 |
| POLIGNANO A MARE | 1 | 5,7 | 0 | 0,0 | 0 | 0,0 |
| PUTIGNANO | 0 | 0,0 | 1 | 3,8 | 6 | 23,0 |
| RUTIGLIANO | 0 | 0,0 | 0 | 0,0 | 0 | 0,0 |
| RUVO DI PUGLIA | 9 | 36,1 | 9 | 36,1 | 20 | 80,3 |
| SAMMICHELE DI BARI | 1 | 16,0 | 0 | 0,0 | 0 | 0,0 |
| SANNICANDRO DI BARI | 2 | 20,7 | 5 | 51,8 | 11 | 113,9 |
| SANTERAMO IN COLLE | 15 | 57,9 | 32 | 123,4 | 33 | 127,3 |
| TERLIZZI | 7 | 26,7 | 35 | 133,3 | 39 | 148,5 |
| TORITTO | 3 | 36,8 | 2 | 24,5 | 0 | 0,0 |
| TRIGGIANO | 0 | 0,0 | 0 | 0,0 | 1 | 3,8 |
| TURI | 0 | 0,0 | 0 | 0,0 | 0 | 0,0 |
| VALENZANO | 0 | 0,0 | 4 | 22,9 | 0 | 0,0 |



Nuovi casi per data prelievo

*Le variazioni del numero dei casi e del tasso settimanale, tra un report e l'altro, dipendono statisticamente dal continuo processo di consolidamento dei dati



Campagna vaccinale anti Covid 19



| Somministrazioni totali* | | | |
|--------------------------|----------------|----------------|----------------|
| Decade di età | Totale | 1^ Dose | 2^ Dose |
| TOTALE | 917.174 | 643.466 | 273.708 |
| <20 | 14.939 | 13.123 | 1.816 |
| 20-29 | 47.656 | 31.638 | 16.018 |
| 30-39 | 60.146 | 39.828 | 20.318 |
| 40-49 | 123.063 | 92.472 | 30.591 |
| 50-59 | 189.033 | 147.655 | 41.378 |
| 60-69 | 182.179 | 134.415 | 47.764 |
| 70-79 | 158.579 | 109.993 | 48.586 |
| ≥80 | 141.579 | 74.342 | 67.237 |

*Somministrazioni eseguite da tutte le strutture vaccinali pubbliche e private del territorio provinciale della ASL Bari


| Somministrazioni settimana 4-10 giugno 2021 | | | |
|---|---------------|---------------|---------------|
| Decade di età | Totale | 1^ Dose | 2^ Dose |
| TOTALE | 82.130 | 58.013 | 24.117 |
| <20 | 4.339 | 4.133 | 206 |
| 20-29 | 7.302 | 6.230 | 1.072 |
| 30-39 | 7.915 | 6.379 | 1.536 |
| 40-49 | 25.110 | 22.453 | 2.657 |
| 50-59 | 20.758 | 16.266 | 4.492 |
| 60-69 | 9.231 | 1.503 | 7.728 |
| 70-79 | 5.519 | 749 | 4.770 |
| ≥80 | 1.956 | 300 | 1.656 |



| Copertura vaccinale con almeno 1 dose** | |
|---|------------|
| Popolazione generale | 51% |
| Popolazione vaccinabile (esclusi < 12 anni) | 57% |
| Fasce d'età target | |
| 40-49 | 49% |
| 50-59 | 76% |
| 60-69 | 87% |
| 70-79 | 92% |
| ≥80 | 92% |

**Calcolata su dati Istat popolazione residente al 1° gennaio 2020 e rispetto alle fasce d'età prioritarie individuate dal Commissario per l'emergenza Covid-19

| Somministrazioni per Comune di residenza | | | |
|--|---------|---------|---------|
| COMUNE | Totale | 1^ Dose | 2^ Dose |
| ACQUAVIVA DELLE FONTI | 16.789 | 11.091 | 5.698 |
| ADELFA | 12.074 | 8.366 | 3.708 |
| ALBEROBELLO | 8.369 | 5.988 | 2.381 |
| ALTAMURA | 40.551 | 29.192 | 11.359 |
| BARI | 245.642 | 168.784 | 76.858 |
| BINETTO | 1.457 | 1.066 | 391 |
| BITETTO | 7.898 | 5.786 | 2.112 |
| BITONTO | 36.730 | 26.405 | 10.325 |
| BITRITTO | 7.560 | 5.592 | 1.968 |
| CAPURSO | 10.522 | 7.472 | 3.050 |
| CASAMASSIMA | 12.012 | 8.634 | 3.378 |
| CASSANO DELLE MURGE | 10.375 | 7.126 | 3.249 |
| CASTELLANA GROTTE | 14.336 | 10.034 | 4.302 |
| CELLAMARE | 3.436 | 2.524 | 912 |
| CONVERSANO | 19.964 | 13.554 | 6.410 |
| CORATO | 30.471 | 22.008 | 8.463 |
| GIOIA DEL COLLE | 19.543 | 13.819 | 5.724 |
| GIOVINAZZO | 14.951 | 10.584 | 4.367 |
| GRAVINA IN PUGLIA | 29.742 | 21.494 | 8.248 |
| GRUMO APPULA | 8.362 | 6.055 | 2.307 |
| LOCOROTONDO | 10.596 | 7.436 | 3.160 |
| MODUGNO | 24.827 | 18.220 | 6.607 |
| MOLA DI BARI | 19.841 | 13.930 | 5.911 |
| MOLFETTA | 42.731 | 30.184 | 12.547 |
| MONOPOLI | 35.667 | 25.615 | 10.052 |
| NOCI | 15.074 | 10.721 | 4.353 |
| NOICATTARO | 18.697 | 13.022 | 5.675 |
| PALO DEL COLLE | 13.249 | 9.616 | 3.633 |
| POGGIORSINI | 1.048 | 714 | 334 |
| POLIGNANO A MARE | 13.008 | 9.334 | 3.674 |
| PUTIGNANO | 20.403 | 14.637 | 5.766 |
| RUTIGLIANO | 13.618 | 9.494 | 4.124 |
| RUVO DI PUGLIA | 17.001 | 12.661 | 4.340 |
| SAMMICHELE DI BARI | 6.073 | 3.861 | 2.212 |
| SANNICANDRO DI BARI | 6.915 | 4.815 | 2.100 |
| SANTERAMO IN COLLE | 15.452 | 11.206 | 4.246 |
| TERLIZZI | 18.631 | 13.546 | 5.085 |
| TORITTO | 5.525 | 3.968 | 1.557 |
| TRIGGIANO | 18.885 | 13.335 | 5.550 |
| TURI | 10.029 | 6.556 | 3.473 |
| VALENZANO | 13.355 | 9.106 | 4.249 |



| Riepilogo | |
|---------------------------|----------------|
| Totale dosi somministrate | 917.174 |
| Prime dosi | 643.466 |
| Seconde dosi | 273.708 |