Impianto di sollevamento "compatto " ISF2: Piante e sezioni

SEZIONE A-A

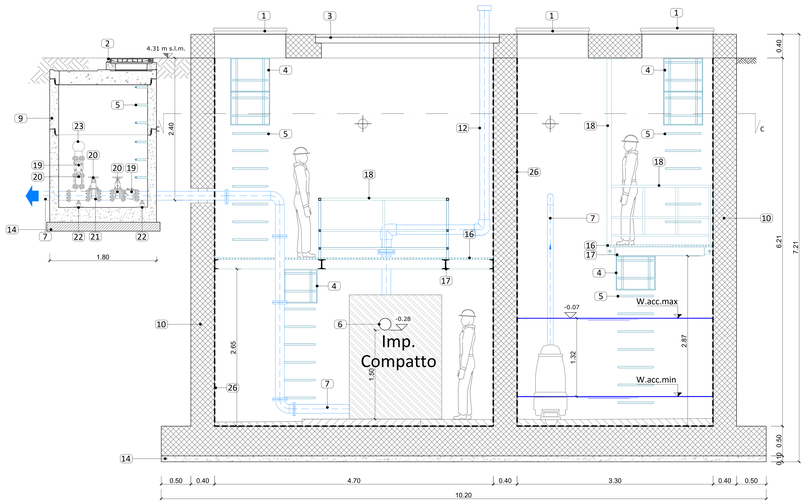

SEZIONE B-B

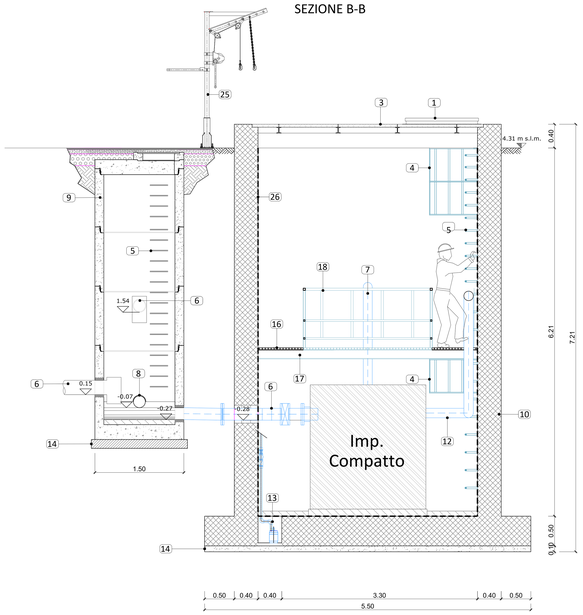

SEZIONE C-C

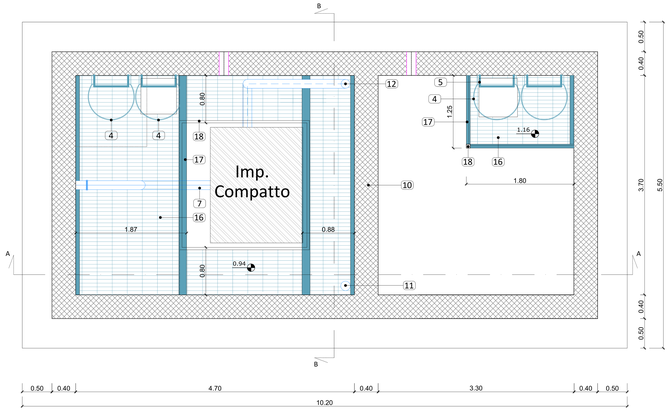

PIANTA

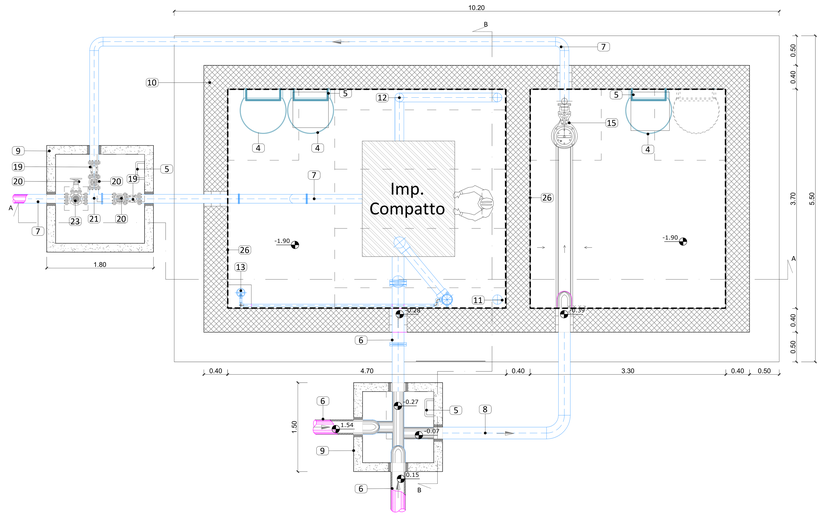

PIANTA COPERTURA

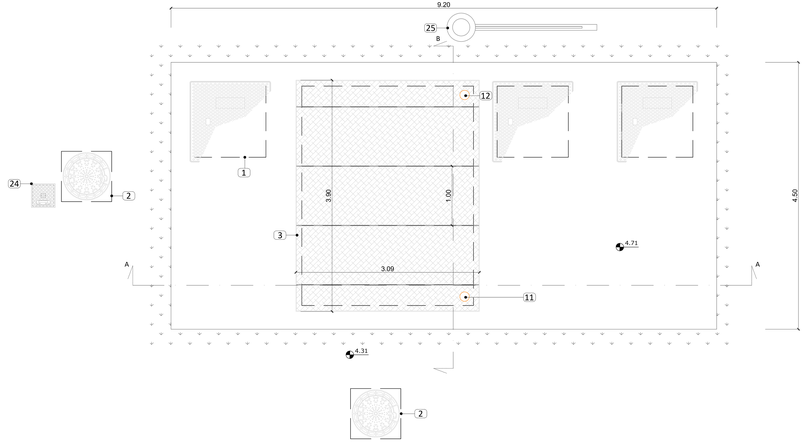

LEGENDA

1	CHIUSINO CARRABILE D400 IN GHISA SFEROIDALE, LUCE 1200 x 1200 mm
2	CHIUSINO CARRABILE D400 IN GHISA SFEROIDALE, LUCE Ø 600 mm
3	COPERTURA IN METALLO, COSTITUITA DA MONTANTI (IPE 100) E PANNELLI AMOVIBILI
4	GABBIA DI PROTEZIONE IN ACCIAIO
5	SCALA INTERNA CON GRADINI PREFABBRICATI IN ACCIAIO RIVESTITI IN POLIPROPILENE
6	CONDOTTA A GRAVITA': TUBO GHISA SFEROIDALE DN 200
7	CONDOTTA PREMENTE INVIO ACQUE REFLUE ALLA RETE DI FOGNATURA: TUBO IN GHISA SFEROIDALE DN 150 PN10
8	SFIORO VERSO VASCA DI ACCUMULO D'EMERGENZA: TUBO IN GHISA SFEROIDALE DN 200
9	POZZETTO D'ISPEZIONE IN CLS PREFABBRICATO A SEZIONE QUADRATA
10	POZZETTO ALLOGGIAMENTO IMPIANTO COMPATTO E VASCA D'ACCUMULO D'EMERGENZA IN CLS GETTATO IN OPERA
11	TUBAZIONE DI AREAZIONE DN 100 POZZETTO ALLOGGIAMENTO IMPIANTO COMPATTO
12	TUBAZIONE DI SFIATO DN 100 IMPIANTO COMPATTO
13	ELETTROPOMPA PER AGGOTTAMENTO ACQUE DI SENTINA
14	BASAMENTO IL CLS MAGRO SP. 10 cm
15	ELETTROPOMPA SOMMERGIBILE CON GIRANTE APERTA PER IL SOLLEVAMENTO DEI REFLUI NON GRIGLIATI IN ACCUMULO DI EMERGENZA
16	PASSERELLA D'ISPEZIONE IN GRIGLIATO METALLICO ZINCATO
17	STRUTTURA PORTANTE PASSERELLA METALLICA COSTITUITA DA PROFILI METALLICI TIPO IPE E CON SEZIONE A "C" CON H=150 mm
18	PROFILI SCATOLARI IN ACCIAIO ZINCATO 40 x 40 mm E 80 x 80 mm COSTITUENTI LA RINGHIERA DI PROTEZIONE E IL SUPPORTO ALLA PASSERELLA
19	VALVOLA DI NON RITORNO A CLAPET IN GHISA PN10
20	SARACINESCA C.P. IN GHISA FLANGIATA PN10 CON ALBERO A VITE INTERNA DN 150
21	PEZZO A "T". IN GHISA FLANGIATA PN10 DN150
22	SUPPORTO PER VALVOLE E TUBI
23	GIUNTO SCARICO PER ATTACCO RAPIDO BY-PASS
24	CHIUSINO CARRABILE D400 IN GHISA SFEROIDALE, LUCE 400 x 400
25	GRU A BANDIERA MANUALE
26	MALTA BICOMPONENTE IMPERMEABILIZZANTE
27	
28	

scala 1:25

Ubicazione impianto "compatto" ISF2

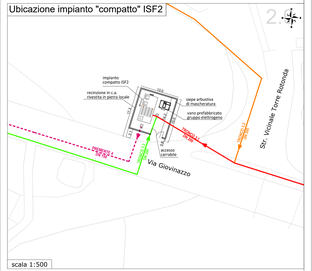

scala 1:500

Particolare vano gruppo elettrogeno a servizio dell'ISF

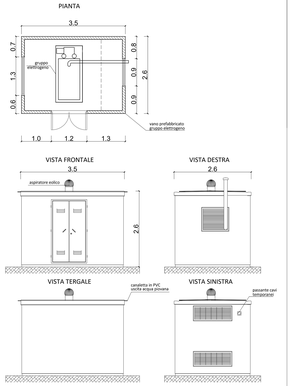

scala 1:50

REGIONE PUGLIA

acquedotto pugliese

CUP: E36H19000070005

PROGRAMMA DEGLI INTERVENTI 2018 - 2024
A CARICO DEI PROVENTI TARIFFARI GIUSTA DELIBERA DEL CONSIGLIO DIRETTIVO AIP N. 31 DEL 28/06/2018
ED INTEGRAZIONE ALLA SPESA GIUSTA NOTA AIP PROT. N. 3792 DEL 31/07/2019

PROGETTO DEFINITIVO
REALIZZAZIONE DEL TRONCO FOGNARIO LUNGO LA LITORANEA MOLFETTA-GIOVINAZZO

Acquedotto Pugliese S.p.A.
Direzione Ingegneria

Il Responsabile del Procedimento
ing. Tommaso DI LERNIA

Il Direttore
ing. Gaetano BARBONE

PROGETTAZIONE
Il Coordinatore del Progetto
ing. Aldo ANCONA
Il C.S.P.
ing. Maurizio AMELIO
I Progettisti
dott.ssa geol. Annamaria DIMUNDO
ing. Antonio DISCIPIO
ing. Mauro GENTILE
geom. Ruggiero LANOTTE

Elaborato

GF05.1

Nuovi tronchi fognari: Impianto di sollevamento "compatto" ISF2 - Piante e sezioni

Codice Intervento P1534	Codice SAP: 21/24121	Prot. n. 71713 Data 11/11/2020	Scala: varie

Rev. n.	Data	Descrizione	Disegnato	Controllato	Approvato
03	SETT.2022	Emesso per ASSEGNAMENTO DEL PROGETTO DEFINITIVO AL RAPPORTO DI VERIFICA			
02	OTT.2021	Emesso per ASSEGNAMENTO DEL PROGETTO DEFINITIVO A SEGUITO DI C.d.S.			
01	DIC.2021	Emesso per ASSEGNAMENTO DEL PROGETTO DEFINITIVO A SEGUITO DI "DAVOLI" FIONCO CONVOCA DI UFFICIO (SUBLIME)	/	/	/
00	NOV.2020	Emesso per PROGETTO DEFINITIVO	/	/	/

Acquedotto Pugliese S.p.A. - 70123 Bari Via Cognetti, 36, tenza.acqp.it - Telefono: 39.080.7372111 - c.cassiano@pec.acqp.it - www.acqp.it