



**Comune di Molfetta**  
**Piano Particolareggiato per**  
**l'ampliamento della sede cimiteriale**  
**art. 28 N.7A del Piano Regolatore Generale**






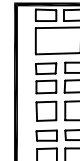




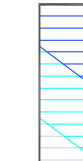

Progettazione: Settore Territorio  
Ing. Assarato Gianni  
Responsabile Unico del Procedimento  
Ing. Assarato Gianni

**area cimiteriale esistente**  
**con perimetrazione ampliamento**

**02**

**elaborato aggiornato**  
marzo 2019

Il Sindaco  
Tommaso Minervini

- legenda area cimiteriale esistente**
-  **N°**  
Numero zona cimiteriale area esistente
  -  Campi di inumazione
  -  Blocchi cassettoni 1 piano
  -  Blocchi cassettoni 3 piani
  -  Blocchi cassettoni pavimentati
  -  Sedi in concessione
  -  Servizi cimiteriali: G - Guardiana U - Uffici SN - Servizi Necropsici
  -  Aree a verde
  -  Aree di ampliamento cimiteriale (deliberazione di C.C. n.04 del 28.01.2018)
  -  Aree di rispetto cimiteriale
  -  Aree a diversa pertinenza urbanistica (PA)
  -  Vincolo paesaggistico - fascia costiera (PPTP)

