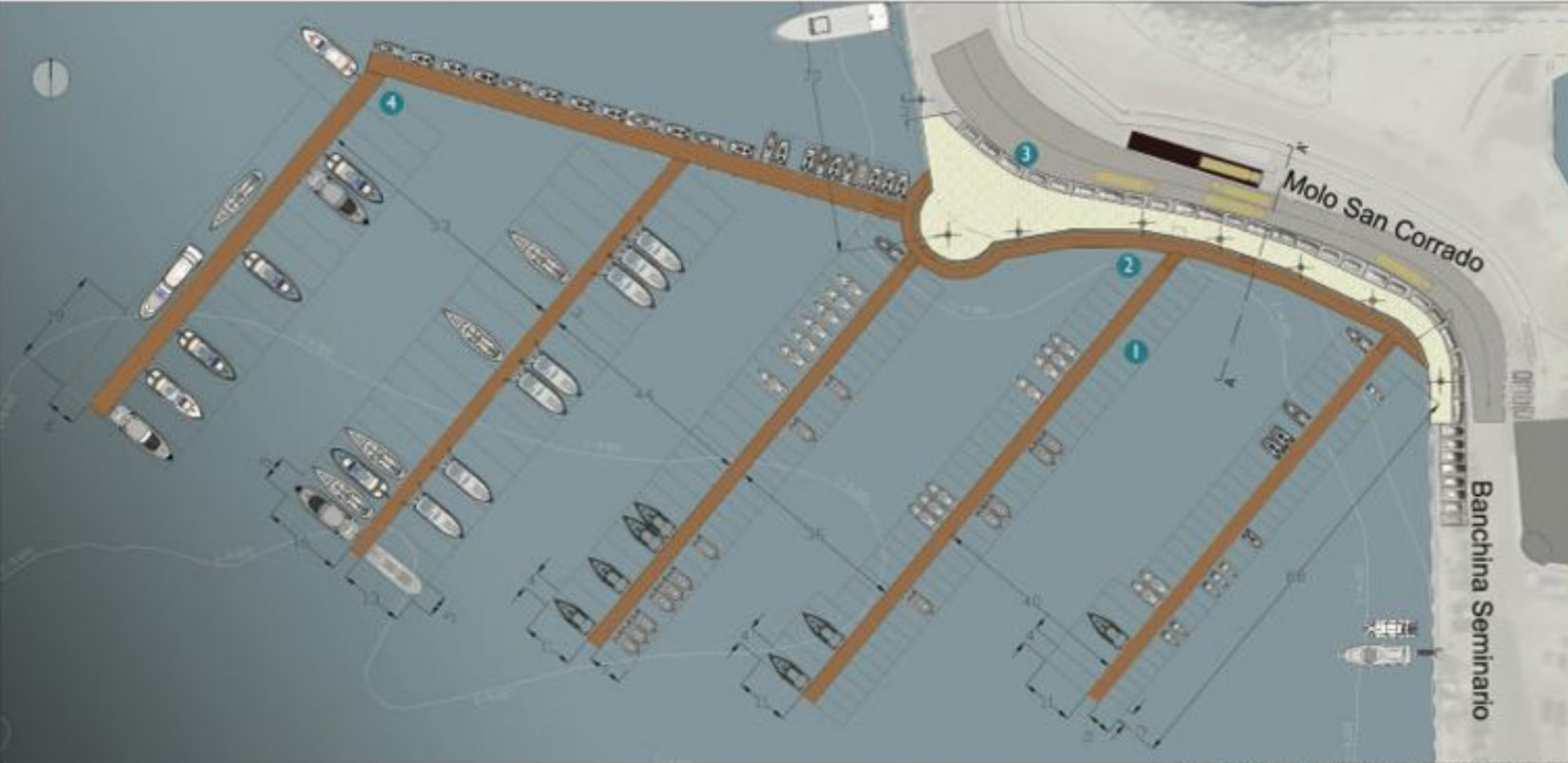
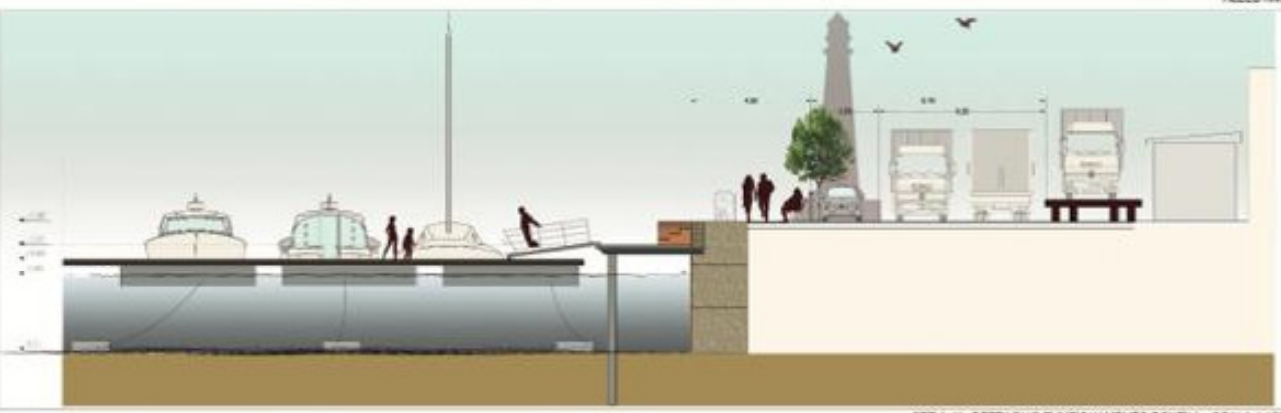




DOPO



ALLESTIMENTO STRUTTURE PER LA NAUTICA DA DIPORTO - SCALA 1:500



SEZ A-A - DETAGLIO FUNZIONAMENTO PONTILI - SCALA 1:100


REALIZZAZIONE E ALLESTIMENTO PONTILI DESTINATI ALLA NAUTICA DA DIPORTO

- Pioli fissa da 7 a 25 mt
- Accessibilità nautica per adeguati fondati
- Assistenza e scalo IGA
- Servizio sommozzatori
- Acqua ed energia elettrica
- Carburante
- Sorveglianza IGA molli e tancini
- Connessione Internet Wi-Fi



- Servizi a Terra**
 - Servizi igienici e docce
 - Parcheggio Auto
 - Raccolta rifiuti solidi urbani
 - Raccolta oli usati/batteria scariche
 - Servizio Astronordic
- Indotto Turistico**
 - Scuole di vela
 - Charter nautico
 - Noleggio barchette
 - Escursioni e visite guidate
 - Vista del Centro Storico e della città

- Indotto servizi**
 - Riparazioni Elettiche
 - Assistenza riparazioni vele
 - Assistenza meccanica
 - Assistenza piccole riparazioni
 - Carriera navale
- Indotto Commerciale**
 - Alimentari
 - Bar
 - Ristoranti
 - Negozi e commercio in genere



PROGETTO E REALIZZAZIONE

PROGETTO E REALIZZAZIONE

PROGETTO E REALIZZAZIONE

Città di Molfetta
Città Metropolitana di Bari

"NAUTICA DA DIPORTO E PORTO PESCHERECCIO"
Valutazione di sistema della riorganizzazione della nautica da diporto e porto peschereccio

Progettazione:
SAMARELLI Naval Architect and Marine Engineer

Responsabile unico del procedimento:
Ing. Michele de Cava

TAVOLA N°
04

TITOLO
REALIZZAZIONE E ALLESTIMENTO STRUTTURE NAUTICA DA DIPORTO

SCALA
ISOH: 1:500 - 1:100

DATA
GIUGNO 2019