

COMUNE DI MOLFETTA

PROVINCIA DI BARI


RELAZIONE DELL'ORGANO DI REVISIONE
SULLA PROPOSTA DI DELIBERAZIONE
CONSILIARE E SULLO SCHEMA DI BILANCIO
CONSOLIDATO

L'Organo di Revisione

Dott. Cea Michele - Presidente


Dott. Donatelli Antonio - Componente

Dott. De Chirico Michele - Componente



Indice

1. Introduzione	4
2. Stato Patrimoniale consolidato	7
2.1. Analisi dello Stato patrimoniale attivo.....	7
2.2. Analisi dello Stato Patrimoniale passivo	12
3. Conto economico consolidato	16
4. Relazione sulla gestione consolidata e nota integrativa.....	22
5. Osservazioni.....	23
6. Conclusioni.....	23



Handwritten signatures and initials, including a signature that appears to be 'L. M.' and another that appears to be 'M.' with a small '2' below it.

Comune di Molfetta

Verbale n. 08 del 10.11.2020

Relazione sul bilancio consolidato esercizio 2019

L'Organo di revisione, esaminato lo schema di bilancio consolidato 2019, composto da Conto Economico consolidato, Stato patrimoniale consolidato, Relazione sulla gestione consolidata contenente la nota integrativa e la proposta di deliberazione consiliare di approvazione del bilancio consolidato, e operando ai sensi e nel rispetto:

- del D.lgs. 18 agosto 2000, n. 267 «Testo unico delle leggi sull'ordinamento degli enti locali» ed in particolare dell'art.233-bis e dell'art.239 comma 1, lett. d-bis;
- del D.lgs. 23 giugno 2011 n.118 e dei principi contabili in particolare dell'allegato 4/4 "Principio contabile applicato concernente il bilancio consolidato";
- degli schemi di cui all'allegato 11 al D.lgs.118/2011;
- dello statuto e del regolamento di contabilità dell'ente;
- dei principi di vigilanza e controllo dell'organo di revisione degli enti locali approvati dal Consiglio nazionale dei dottori commercialisti ed egli esperti contabili;

approva

l'allegata relazione sulla proposta di deliberazione consiliare di approvazione del bilancio consolidato e sullo schema di bilancio consolidato per l'esercizio finanziario 2019 del Comune di Molfetta che forma parte integrante e sostanziale del presente verbale.



Molfetta, lì 10 novembre 2020

L'organo di revisione

Dott. Cea Michele - Presidente

Dott. Donatelli Antonio – Componente

Dott. De Chirico Michele - Componente



1. Introduzione

I sottoscritti Dott. Michele Cea, Dott. Antonio Donatelli e Dott. Michele De Chirico, revisori nominati con delibera dell'organo consiliare n. 23 del 29.06.2020;

Premesso


- che con deliberazione consiliare n. 17 del 17.06.2020 è stato approvato il rendiconto della gestione per l'esercizio 2019 del Comune di Molfetta e che il Collegio dei Revisori dei Conti in carica, con relazione del 18.05.2020 ha espresso parere con giudizio positivo al rendiconto della gestione per l'esercizio 2019;
- che in data 04.11.2020 l'Organo ha ricevuto lo schema del bilancio consolidato per l'esercizio 2019 completo di:
 - a) Conto Economico consolidato;
 - b) Stato Patrimoniale consolidato;
 - c) Relazione sulla Gestione Consolidata contenente la nota integrativa;
- che con delibera n. 266 del 13.12.2019 la Giunta Comunale ha approvato l'elenco dei soggetti che compongono il perimetro di consolidamento per l'anno 2019 e l'elenco dei soggetti componenti il Gruppo Amministrazione Pubblica (di seguito "GAP") compresi nel bilancio consolidato; la stessa Giunta Comunale ha provveduto, con delibera n. 204 del 21.10.2020, ad approvare l'aggiornamento del suddetto Elenco;
- che l'Ente con appositi atti (PEC del 21.01.2020) ha comunicato agli organismi, alle aziende e alle società l'inclusione delle stesse nel perimetro di consolidamento ed ha trasmesso a ciascuno di tali enti l'elenco degli enti compresi nel consolidato;
- che l'Organo di revisione ha preso in esame la documentazione, le carte di lavoro, i prospetti afferenti al bilancio consolidato dell'ente;

Visti

- la normativa relativa all'armonizzazione dei sistemi contabili e degli schemi di bilancio di cui al D.lgs. 118/2011;
- il principio contabile applicato allegato 4/4 al D.lgs. 11/2011 (di seguito il principio 4/4) e il principio OIC n.17 emanato dall'Organismo Italiano di contabilità;
- la proposta di deliberazione da sottoporre all'esame del Consiglio Comunale, avente ad oggetto "Approvazione Bilancio Consolidato 2019"

Dato atto che

- il Comune di Molfetta ha individuato l'area di consolidamento, analizzando le fattispecie rilevanti previste dal principio e la Giunta Comunale con delibere n. 266/2019 e n. 204/2020 ha individuato ed aggiornato il Gruppo Comune di Molfetta e il perimetro dell'area di consolidamento;
- nell'applicazione dei criteri per stabilire la composizione dell'area di consolidamento il Comune di Molfetta ha provveduto a individuare la soglia di rilevanza da confrontare con i parametri societari indicati alla lett. a) del punto 3.1 del principio 4/4;
- le soglie di rilevanza dei parametri, come desunti dallo Stato Patrimoniale e dal Conto economico del Comune con le proprie Istituzioni, sono le seguenti:

 4

BILANCI 2019	TOTALE DELL'ATTIVO	% incidenza	PATRIMONIO NETTO	% incidenza	TOTALE DEI RICAVI CARATTERISTICI	% incidenza
COMUNE DI MOLFETTA	389.261.131,15		272.549.830,16		71.693.207,73	
SOGLIA DI IRRILEVANZA	11.677.833,93	3,00	8.176.494,90	3,00	2.150.796,23	3,00
enti e società non irrilevanti						
CONSORZIO ASI (Area di sviluppo industr. di Bari)	125.593.600,00	32,26	98.345.641,00	36,08	8.248.763,00	11,51
enti e società irrilevanti						
GAC TERRE DI MARE Soc. Consortile a r.l.	977,00	0,00	977,00	0,00	1,00	0,00
GAL "Ponte Lama" Soc. Consortile a r.l.	1.058.120,00	0,27	-1.194,00	0,00	558.681,00	0,78
CONSORZIO CONCA BARESE Soc. Cons. a r.l.	190.259,00	0,05	106.903,00	0,04	115.712,00	0,16
totale enti irrilevanti	1.249.356,00	0,32	106.686,00	0,04	674.394,00	0,94

Tenuto conto che:

- sono state considerate irrilevanti, in ogni caso, le quote di partecipazione inferiori all'1% del capitale dell'ente o società partecipati; mentre, sono stati considerati sempre rilevanti, anche se la partecipazione è inferiore all'1%, gli enti e le società partecipati titolari di affidamento diretto da parte del Comune e/o dei componenti del Gruppo Amministrazione Pubblica, a prescindere dalla quota di partecipazione, gli enti e le società totalmente partecipati dal Comune e le società in house;
- la valutazione di irrilevanza è stata formulata sia con riferimento al singolo ente o società, sia all'insieme degli enti e delle società ritenuti scarsamente significativi.

Nella tabella seguente si elencano i soggetti giuridici che compongono il Gruppo Amministrazione Pubblica del Comune di Molfetta:

Denominazione	P. IVA.	Categoria	Tipologia di partecipazione	% partecipazione al 31/12/2019	Società in house	Motivo di esclusione dal perimetro di consolidamento	Titolare di affidamento diretto
M.T.M MOBILITA' E TRASPORTI S.r.l.	05728040725	Società controllate	Diretta	100	SI		SI
MOLFETTA MULTISERVIZI SRL	05007270720	Società controllate	Diretta	100	SI		SI
A.S.M. S.R.L.	05396790726	Società controllate	Diretta	100	SI		SI
S.A.N.B Spa	07698630725	Società partecipate	Diretta	27,80	SI		NO
CONSORZIO ASI (Area di sviluppo industriale di Bari)	00830890729	Enti strumentali partecipati	Diretta	15	NO		NO
GAC TERRE DI MARE Soc. Consortile a r.l.	07230180726	Enti strumentali partecipati	Diretta	13,50	NO	Irrilevanza ai sensi del punto 3.1 del principio contabile all. 4/4	NO

GAL "Ponte Lama" Soc. Consortile a r.l.	06986040720	Enti strumentali partecipati	Diretta	6,00	NP	Irrilevanza ai sensi del punto 3.1 del principio contabile all. 4/4	NO
CONSORZIO CONCA BARESE Soc. Consortile a r.l.	05436910722	Enti strumentali partecipati	Diretta	7,50	NO	Irrilevanza ai sensi del punto 3.1 del principio contabile all. 4/4	NO

Nella tabella che segue si elencano i soggetti giuridici componenti del gruppo compresi nel bilancio consolidato:

Denominazione	C.F./ P. IVA	Categoria	% partecipazione	Anno di riferimento del bilancio	Metodo di consolidamento
M.T.M MOBILITA' E TRASPORTI S.r.l.	05728040725	Società controllate	100%	31/12/2019	Integrale
MOLFETTA MULTISERVIZI SRL	05007270720	Società controllate	100%	31/12/2019	Integrale
A.S.M. S.R.L.	05396790726	Società controllate	100%	31/12/2019	Integrale
CONSORZIO ASI (Area di sviluppo industriale di Bari)	00830890729	Enti strumentali partecipati	15%	31/12/2019	Proporzionale
S.A.N.B Spa	07698630725	Società partecipate	27,80%	31/12/2019	Proporzionale

Tutto quanto sopra premesso, l'Organo di Revisione verifica e prende atto che:




- Il perimetro di consolidamento è stato individuato in conformità al Principio contabile applicato concernente il bilancio consolidato.

L'Organo di revisione rileva che per gli organismi compresi nel perimetro di consolidamento l'aggregazione dei valori contabili è stata operata con il metodo *integrale* per le partecipazioni possedute al 100% e con il metodo *proporzionale ovvero nell'integrazione dei valori di bilancio in proporzione alla quota di partecipazione posseduta* per le partecipazioni inferiori al 100%.

L'Organo di revisione nei paragrafi che seguono

PRESENTA

i risultati dell'analisi e le considerazioni sul Bilancio Consolidato dell'esercizio 2019 del Comune di Molfetta



 6


2. Stato Patrimoniale consolidato

Nella tabella che segue sono riportati i principali dati aggregati dello Stato Patrimoniale consolidato dell'esercizio 2019 con evidenza delle variazioni rispetto all'esercizio precedente:

STATO PATRIMONIALE CONSOLIDATO (PASSIVO)	Bilancio consolidato Anno 2019 (a)	Bilancio consolidato Anno 2018 (b)	Differenze (a-b)
PATRIMONIO NETTO (A)	272.617.844,78	192.677.203,16	79.940.641,62
FONDI PER RISCHI ED ONERI (B)	18.193.433,85	20.155.276,92	-1.961.843,07
TRATTAMENTO DI FINE RAPPORTO (C)	1.846.246,80	1.988.808,65	-142.561,85
DEBITI (D) (1)	50.634.209,65	38.929.007,08	11.705.202,57
RATEI E RISCONTI E CONTRIBUTI AGLI INVESTIMENTI (E)	76.156.053,12	197.622.090,85	-121.466.037,73
TOTALE DEL PASSIVO	419.447.788,20	451.372.386,66	-31.924.598,46


2.1. Analisi dello Stato patrimoniale attivo

Di seguito si analizzano nel dettaglio i dati dello Stato Patrimoniale attivo:

Crediti verso partecipanti

Il valore complessivo alla data del 31.12.2020 è pari ad € 49.164,78

Elisione crediti ente / debiti partecipate	M.T.M MOBILITA' E TRASPORTI srl	MOLFETTA MULTISERVIZI SRL	A.S.M. S.R.L.	CONSORZIO ASI (Area di sviluppo industriale di Bari)	S.A.N.B. S.P.A.	TOTALE
COMUNE DI MOLFETTA	4.876,71	3.806,40	40.481,67			49.164,78



Handwritten signatures and initials, including a large signature and the initials 'AD' and 'Cu'.

Immobilizzazioni immateriali

Il dettaglio delle immobilizzazioni immateriali è riportato nella seguente tabella:


STATO PATRIMONIALE CONSOLIDATO (ATTIVO)		Anno 2019	Anno 2018
I	B) IMMOBILIZZAZIONI		
	<u>Immobilizzazioni immateriali</u>		
1	costi di impianto e di ampliamento	6.224,55	8.892,15
2	costi di ricerca sviluppo e pubblicità	332.113,64	16.000,00
3	diritti di brevetto ed utilizzazione opere dell'ingegno	995,00	1.694,20
4	concessioni, licenze, marchi e diritti simile	0,00	0,00
5	avviamento	26.735,33	261,00
6	immobilizzazioni in corso ed acconti	0,00	62.000,00
9	altre	959.692,45	916.030,15
	Totale immobilizzazioni immateriali	1.325.760,97	1.004.877,50

Immobilizzazioni materiali

Il dettaglio delle immobilizzazioni materiali è riportato nella seguente tabella:

STATO PATRIMONIALE CONSOLIDATO (ATTIVO)		Anno 2019	Anno 2018
	<u>Immobilizzazioni materiali (*)</u>		
II	1 Beni demaniali	72.563.841,59	54.460.568,98
1.1	Terreni	4.901,01	0,00
1.2	Fabbricati	27.048.060,87	0,00
1.3	Infrastrutture	40.761.861,05	54.460.568,98
1.9	Altri beni demaniali	4.749.018,66	0,00
III	2 Altre immobilizzazioni materiali (*)	123.410.456,38	76.244.357,73
2.1	Terreni	40.406.644,05	7.150.272,37
a	<i>di cui in leasing finanziario</i>	0,00	0,00
2.2	Fabbricati	77.893.899,59	63.386.377,95
a	<i>di cui in leasing finanziario</i>	0,00	0,00
2.3	Impianti e macchinari	1.986.700,18	2.148.237,91
a	<i>di cui in leasing finanziario</i>	0,00	0,00
2.4	Attrezzature industriali e commerciali	2.113.763,94	2.203.823,13
2.5	Mezzi di trasporto	4.560,00	5.320,00
2.6	Macchine per ufficio e hardware	8.956,29	9.802,84
2.7	Mobili e arredi	16.337,33	20.770,78
2.8	Infrastrutture	0,00	0,00
2.99	Altri beni materiali	979.595,00	1.319.752,75
3	Immobilizzazioni in corso ed acconti	84.167.930,36	197.617.183,09
	Totale immobilizzazioni materiali	280.142.228,33	328.322.109,80




(*) con separata indicazione degli importi relativi a beni indisponibili



Immobilizzazioni finanziarie

Il dettaglio delle immobilizzazioni finanziarie è riportato nella seguente tabella:

	STATO PATRIMONIALE CONSOLIDATO (ATTIVO)	Anno 2019	Anno 2018
IV	<u>Immobilizzazioni Finanziarie</u>		
1	Partecipazioni in	32.531,55	60.331,55
a	<i>imprese controllate</i>	20.777,85	20.777,85
b	<i>imprese partecipate</i>	11.700,00	39.500,00
c	<i>altri soggetti</i>	53,70	53,70
2	Crediti verso	53.623,80	53.649,75
a	altre amministrazioni pubbliche	0,00	0,00
b	<i>imprese controllate</i>	0,00	0,00
c	<i>imprese partecipate</i>	0,00	0,00
d	<i>altri soggetti</i>	53.623,80	53.649,75
3	Altri titoli	0,00	0,00
	Totale immobilizzazioni finanziarie	86.155,35	113.981,30


9
 

Attivo circolante




Il dettaglio dell'attivo circolante è riportato nella seguente tabella:

		STATO PATRIMONIALE CONSOLIDATO (ATTIVO)		Anno 2019	Anno 2018
	C) ATTIVO CIRCOLANTE				
I	<u>Rimanenze</u>			2.187.656,25	2.288.222,60
			Totale	2.187.656,25	2.288.222,60
II	<u>Crediti</u>				
1	Crediti di natura tributaria			6.428.826,33	7.568.983,25
a	<i>Crediti da tributi destinati al finanziamento della sanità</i>			0,00	0,00
b	<i>Altri crediti da tributi</i>			6.323.577,82	7.512.337,31
c	<i>Crediti da Fondi perequativi</i>			105.248,51	56.645,94
2	Crediti per trasferimenti e contributi			64.442.058,76	51.716.467,13
a	<i>verso amministrazioni pubbliche</i>			64.268.955,61	51.716.467,13
b	<i>imprese controllate</i>			173.103,15	0,00
c	<i>imprese partecipate</i>			0,00	0,00
d	<i>verso altri soggetti</i>			0,00	0,00
3	Verso clienti ed utenti			4.682.911,13	5.198.421,62
4	Altri Crediti			24.494.873,15	12.971.315,12
a	<i>verso l'erario</i>			553.483,10	836.722,77
b	<i>per attività svolta per c/terzi</i>			0,00	0,00
c	<i>altri</i>			23.941.390,05	12.134.592,35
			Totale crediti	100.048.669,37	77.455.187,12
III	<u>ATTIVITA' FINANZIARIE CHE NON COSTITUISCONO IMMOBILIZZI</u>				
1	partecipazioni			0,00	0,00
2	altri titoli			0,00	0,00
	Totale attività finanziarie che non costituiscono immobilizzi			0,00	0,00
IV	<u>DISPONIBILITA' LIQUIDE</u>				
1	Conto di tesoreria			33.968.096,22	39.783.511,14
a	<i>Istituto tesoriere</i>			33.968.096,22	39.783.511,14
b	<i>presso Banca d'Italia</i>			0,00	0,00
2	Altri depositi bancari e postali			1.413.780,41	2.109.708,60
3	Denaro e valori in cassa			14.459,05	7.279,45
4	Altri conti presso la tesoreria statale intestati all'ente			0,00	0,00
	Totale disponibilità liquide			35.396.335,68	41.900.499,19
	TOTALE ATTIVO CIRCOLANTE (C)			137.632.661,30	121.643.908,91

Ratei e risconti attivi

Il dettaglio dei ratei e risconti attivi è riportato nella seguente tabella:

	STATO PATRIMONIALE CONSOLIDATO (ATTIVO)	Anno 2019	Anno 2018
	D) RATEI E RISCONTI		
1	Ratei attivi	260.982,25	133.261,00
2	Risconti attivi	0,00	154.248,15
	TOTALE RATEI E RISCONTI D)	260.982,25	287.509,15


11
 

2.2. Analisi dello Stato Patrimoniale passivo

Di seguito si analizzano nel dettaglio i dati dello Stato Patrimoniale passivo:




Patrimonio netto

Il dettaglio del patrimonio netto è riportato nella seguente tabella:

STATO PATRIMONIALE CONSOLIDATO (PASSIVO)		Anno 2019	Anno 2018
	A) PATRIMONIO NETTO		
I	Fondo di dotazione	41.737.945,61	41.737.945,61
II	Riserve	153.014.619,68	128.363.704,10
a	<i>da risultato economico di esercizi precedenti</i>	4.181.560,16	32.837.291,28
b	<i>da capitale</i>	0,00	94.962.509,01
c	<i>da permessi di costruire</i>	663.903,79	563.903,81
d	<i>riserve indisponibili per beni demaniali e patrimoniali indisponibili e per i beni culturali</i>	148.169.155,73	0,00
e	<i>altre riserve indisponibili</i>	0,00	0,00
III	Risultato economico dell'esercizio	77.865.279,49	22.575.553,45
	Patrimonio netto comprensivo della quota di pertinenza di terzi	272.617.844,78	192.677.203,16
	Fondo di dotazione e riserve di pertinenza di terzi	0,00	0,00
	Risultato economico dell'esercizio di pertinenza di terzi	0,00	0,00
	Patrimonio netto di pertinenza di terzi	0,00	0,00
	TOTALE PATRIMONIO NETTO (A)	272.617.844,78	192.677.203,16

Di seguito si riportano i dati relative alle operazioni di elisione relative alle società consolidate:

Ente/Società (1)	Valore della partecipata nella contabilità ente (2)	valore contabile a patrimonio netto (3)	di cui riserve (4)	fondo di dotazione (5)	risultato economico d'esercizio (6)	totale (7)	Valore partecipate al criterio patrimonio al netto degli utili (8) (7 - 6)	riserva da consolidamento (fondi di consolidamento per rischi ed oneri)(9) (8 - 2)	Differenze da consolidame nto/Avviame nto (10) (2 - 8)
ASM	1.114.349	1.793.264,00	674.862,00	1.114.349,00	4.053,00	1.793.264,00	1.789.211	674.862,00	
MTM	50.000	671.644,00	620.972,00	50.000,00	672,00	671.644,00	670.972	620.972	
Molfetta Multiservizi	763.160	827.035,00	246.900,00	516.000,00	64.135,00	827.035,00	762.899,00		260
Consorzio ASI	75.000,00	14.751.846,15	14.673.544,05	75.000,00	3.302,10	14.751.846,15	14.748.544,1	14.673.544,05	
S.A.N.B S.P.A	55.600	24.977,19	1.324,67	27.800	-4.147,48	24.977,19	20.829,71		26.475,33
totale								15.969.378,05	26.735,33


 12



Fondi rischi e oneri


Il dettaglio del fondo rischi e oneri è riportato nella seguente tabella:

STATO PATRIMONIALE CONSOLIDATO (PASSIVO)		Anno 2019	Anno 2018
	B) FONDI PER RISCHI ED ONERI		
1	per trattamento di quiescenza	0,00	0,00
2	per imposte	10.888,00	10.888,00
3	altri	2.213.167,80	2.949.647,87
4	fondo di consolidamento per rischi e oneri futuri	15.969.378,05	17.194.741,05
	TOTALE FONDI RISCHI ED ONERI (B)	18.193.433,85	20.155.276,92

Trattamento di fine rapporto

Il dettaglio del trattamento di fine rapporto accantonato dalle società consolidate è riportato nella seguente tabella:

STATO PATRIMONIALE CONSOLIDATO (PASSIVO)		Anno 2019	Anno 2018
	C) TRATTAMENTO DI FINE RAPPORTO	1.846.246,80	1.988.808,65
	TOTALE T.F.R. (C)	1.846.246,80	1.988.808,65



Debiti


Il dettaglio dei debiti è riportato nella seguente tabella:

STATO PATRIMONIALE CONSOLIDATO (PASSIVO)		Anno 2019	Anno 2018
	D) DEBITI ^(*)		
1.	Debiti da finanziamento	13.423.321,21	9.570.435,96
a	prestiti obbligazionari	0,00	0,00
b	v/ altre amministrazioni pubbliche	0,00	7.171,00
c	verso banche e tesoriere	753.278,00	695.902,00
d	verso altri finanziatori	12.670.043,21	8.867.362,96
2	Debiti verso fornitori	27.082.036,81	18.188.206,84
3	Acconti	504.749,25	598.354,65
4	Debiti per trasferimenti e contributi	1.693.620,07	1.544.172,20
a	enti finanziati dal servizio sanitario nazionale	0,00	0,00
b	altre amministrazioni pubbliche	74.644,60	1.186.691,05
c	imprese controllate	0,00	357.481,15
d	imprese partecipate	0,00	0,00
e	altri soggetti	1.618.975,47	0,00
5	altri debiti	7.930.482,31	9.027.837,43
a	tributari	979.066,64	572.523,18
b	verso istituti di previdenza e sicurezza sociale	654.556,37	645.388,10
c	per attività svolta per c/terzi ^(**)	0,00	287.075,55
d	altri	6.296.859,30	7.522.850,60
	TOTALE DEBITI (D)	50.634.209,65	38.929.007,08

Ratei e risconti passivi e contributi agli investimenti

Il dettaglio dei ratei e risconti passivi e contributi agli investimenti è riportato nella seguente tabella:


STATO PATRIMONIALE CONSOLIDATO (PASSIVO)		Anno 2019	Anno 2018
	E) RATEI E RISCONTI E CONTRIBUTI AGLI INVESTIMENTI		
I	Ratei passivi	16,96	79.914,45
II	Risconti passivi	76.156.036,16	197.542.176,40
1	Contributi agli investimenti	76.156.036,16	197.536.826,50
a	da altre amministrazioni pubbliche	74.475.680,88	136.630.803,54
b	da altri soggetti	1.680.355,28	60.906.022,96
2	Concessioni pluriennali	0,00	0,00
3	Altri risconti passivi	0,00	5.349,90
	TOTALE RATEI E RISCONTI (E)	76.156.053,12	197.622.090,85


14
AD

Conti d'ordine

Il dettaglio dei conti d'ordine è riportato nella seguente tabella:

STATO PATRIMONIALE CONSOLIDATO (PASSIVO)		Anno 2019	Anno 2018
	CONTI D'ORDINE		
	1) Impegni su esercizi futuri	67.639.738,26	57.124.130,37
	2) beni di terzi in uso	0,00	0,00
	3) beni dati in uso a terzi	0,00	0,00
	4) garanzie prestate a amministrazioni pubbliche	0,00	0,00
	5) garanzie prestate a imprese controllate	0,00	0,00
	6) garanzie prestate a imprese partecipate	0,00	0,00
	7) garanzie prestate a altre imprese	0,00	0,00
	TOTALE CONTI D'ORDINE	67.639.738,26	57.124.130,37


15



3. Conto economico consolidato

Nella tabella che segue sono riportati il risultato di esercizio del bilancio consolidato dell'esercizio 2019 e dell'esercizio precedente e i principali dati aggregati del Conto Economico consolidato esercizio 2019 con evidenza delle variazioni rispetto all'esercizio precedente:

CONTO ECONOMICO	Bilancio consolidato Anno 2019 (a)	Bilancio consolidato Anno 2018 (b)	Differenze (a-b)
A) COMPONENTI POSITIVI DELLA GESTIONE	79.241.469,82	77.415.367,76	1.826.102,06
B) COMPONENTI NEGATIVI DELLA GESTIONE	56.419.840,72	53.548.180,65	2.871.660,07
DIFFERENZA FRA COMP. POSITIVI E NEGATIVI DELLA GESTIONE (A-B)	22.821.629,10	23.867.187,11	-1.045.558,01
C) PROVENTI ED ONERI FINANZIARI	-1.943.147,87	-2.014.485,89	71.338,02
<i>Proventi finanziari</i>	27.311,16	6.111,48	21.199,68
<i>Oneri finanziari</i>	1.970.459,03	2.020.597,37	-50.138,34
D) RETTIFICHE DI VALORE ATTIVITA' FINANZIARIE	0,00	0,00	0,00
<i>Rivalutazioni</i>	0,00	0,00	0,00
<i>Svalutazioni</i>	0,00	0,00	0,00
E) PROVENTI ED ONERI STRAORDINARI	57.751.168,71	1.500.377,29	56.250.791,42
<i>Proventi straordinari</i>	61.991.225,24	2.238.959,55	59.752.265,69
<i>Oneri straordinari</i>	4.240.056,53	738.582,26	3.501.474,27
RISULTATO PRIMA DELLE IMPOSTE (A-B+-C+-D+-E)	78.629.649,94	23.353.078,51	55.276.571,43
Imposte	764.370,45	777.525,06	-13.154,61
RISULTATO DELL'ESERCIZIO (comprensivo della quota di pertinenza di terzi *)	77.865.279,49	22.575.553,45	55.289.726,04
Risultato dell'esercizio di pertinenza di terzi (*)	0,00	0,00	0,00

Nella tabella che segue sono riportati il risultato di esercizio del bilancio consolidato dell'esercizio 2019 e i principali dati aggregati del Conto Economico consolidato esercizio 2019 con evidenza delle variazioni rispetto ai dati del conto economico del Comune di Molfetta (ente capogruppo):

CONTO ECONOMICO	Bilancio consolidato Anno 2019 (a)	Bilancio Ente capogruppo (b)	Differenze (a-b)
A) COMPONENTI POSITIVI DELLA GESTIONE	79.241.469,82	71.693.207,73	7.548.262,09
B) COMPONENTI NEGATIVI DELLA GESTIONE	56.419.840,72	49.430.895,60	6.988.945,12
DIFFERENZA FRA COMP. POSITIVI E NEGATIVI DELLA GESTIONE (A-B)	22.821.629,10	22.262.312,13	559.316,97
C) PROVENTI ED ONERI FINANZIARI	-1.943.147,87	-1.497.914,67	-445.233,20
<i>Proventi finanziari</i>	27.311,16	162.514,51	-135.203,35
<i>Oneri finanziari</i>	1.970.459,03	1.660.429,18	310.029,85
D) RETTIFICHE DI VALORE ATTIVITA' FINANZIARIE	0,00	0,00	0,00
<i>Rivalutazioni</i>	0,00	0,00	0,00
<i>Svalutazioni</i>	0,00	0,00	0,00
E) PROVENTI ED ONERI STRAORDINARI	57.751.168,71	57.751.168,71	0,00
<i>Proventi straordinari</i>	61.991.225,24	61.991.225,24	0,00
<i>Oneri straordinari</i>	4.240.056,53	4.240.056,53	0,00
			0,00
RISULTATO PRIMA DELLE IMPOSTE (A-B+-C+-D+-E)	78.629.649,94	78.515.566,17	114.083,77
Imposte	764.370,45	578.006,30	0,00
RISULTATO DELL'ESERCIZIO (comprensivo della quota di pertinenza di terzi *)	77.865.279,49	77.937.559,87	114.083,77
Risultato dell'esercizio di pertinenza di terzi (*)	0,00	0,00	0,00


 17


3.1 Analisi del Conto Economico Consolidato

Dall'esame dei dati contenuti nella tabella si evince che:

Componenti positivi della gestione

Il dettaglio delle voci relative alle componenti positive di reddito è riportato nella seguente tabella:

CONTO ECONOMICO		Anno 2019	Anno 2018
A) COMPONENTI POSITIVI DELLA GESTIONE			
1	Proventi da tributi	28.271.398,00	28.241.076,39
2	Proventi da fondi perequativi	7.891.914,18	7.891.949,19
3	Proventi da trasferimenti e contributi	30.145.409,60	29.741.066,68
a	<i>Proventi da trasferimenti correnti</i>	12.165.482,74	10.466.495,61
b	<i>Quota annuale di contributi agli investimenti</i>	307.975,29	5.935.495,00
c	<i>Contributi agli investimenti</i>	17.671.951,57	13.339.076,07
4	Ricavi delle vendite e prestazioni e proventi da servizi pubblici	7.309.105,63	8.054.861,39
a	Proventi derivanti dalla gestione dei beni	871.583,49	1.035.532,36
b	<i>Ricavi della vendita di beni</i>	0,00	0,00
c	<i>Ricavi e proventi dalla prestazione di servizi</i>	6.437.522,14	7.019.329,03
5	Variazioni nelle rimanenze di prodotti in corso di lavorazione, etc. (+/-)	70.000,00	0,00
6	Variazione dei lavori in corso su ordinazione	0,00	0,00
7	Incrementi di immobilizzazioni per lavori interni	2.418,45	89.734,20
8	Altri ricavi e proventi diversi	5.551.223,96	3.396.679,91
totale componenti positivi della gestione A)		79.241.469,82	77.415.367,76


Elisione costi /ricavi reciproci:

costi dell'ente/ricavi delle società

	M.T.M MOBILITA' E TRASPORTI srl	MOLFETTA MULTISERVIZI SRL	A.S.M. S.R.L	CONSORZIO ASI	S.A.N.B S.P.A	TOTALE
COMUNE DI MOLFETTA	630.467,31	2.716.478,00	10.282.445,05	0,00	0,00	13.629.390,36

ricavi dell'ente/costi delle società

	M.T.M MOBILITA' E TRASPORTI S.P.A.	MOLFETTA MULTISERVIZI SRL	A.S.M. S.R.L	S.A.N.B. SpA	CONSORZIO ASI (Area di sviluppo industriale di Bari)	TOTALE
COMUNE DI MOLFETTA		40.045,00				40.045,00




 18

Componenti negativi della gestione

Il dettaglio delle voci relativo alle componenti negative di reddito è riportato nella seguente tabella:

CONTO ECONOMICO CONSOLIDATO		Anno 2019	Anno 2018
	B) COMPONENTI NEGATIVI DELLA GESTIONE		
9	Acquisto di materie prime e/o beni di consumo	2.179.645,48	1.831.038,15
10	Prestazioni di servizi	23.122.572,98	23.496.089,50
11	Utilizzo beni di terzi	270.176,53	210.141,30
12	Trasferimenti e contributi	2.301.568,69	2.135.324,29
a	<i>Trasferimenti correnti</i>	2.244.968,69	2.113.724,29
	<i>Contributi agli investimenti ad altre Amministrazioni</i>		
b	<i>pubb.</i>	0,00	0,00
c	<i>Contributi agli investimenti ad altri soggetti</i>	56.600,00	21.600,00
13	Personale	16.475.454,37	15.608.620,95
14	Ammortamenti e svalutazioni	8.672.176,58	7.098.899,00
a	<i>Ammortamenti di immobilizzazioni Immateriali</i>	314.956,56	89.025,60
b	<i>Ammortamenti di immobilizzazioni materiali</i>	6.809.379,18	1.206.908,65
c	<i>Altre svalutazioni delle immobilizzazioni</i>	0,00	4.827.689,03
d	<i>Svalutazione dei crediti</i>	1.547.840,84	975.275,72
15	Variazioni nelle rimanenze di materie prime e/o beni di consumo (+/-)	100.567,35	52.076,65
16	Accantonamenti per rischi	319.458,05	1.372.011,80
17	Altri accantonamenti	5.000,00	2.500,00
18	Oneri diversi di gestione	2.973.220,69	1.741.479,01
	totale componenti negativi della gestione B)	56.419.840,72	53.548.180,65



19


Gestione finanziaria

Il dettaglio delle voci relative alla gestione finanziaria è riportato nella tabella seguente:

CONTO ECONOMICO CONSOLIDATO		Anno 2019	Anno 2018
C) PROVENTI ED ONERI FINANZIARI			
<i>Proventi finanziari</i>			
19	Proventi da partecipazioni	0,00	0,00
a	<i>da società controllate</i>	0,00	0,00
b	<i>da società partecipate</i>	0,00	0,00
c	<i>da altri soggetti</i>	0,00	0,00
20	Altri proventi finanziari	27.311,16	6.111,48
	Totale proventi finanziari	27.311,16	6.111,48
<i>Oneri finanziari</i>			
21	Interessi ed altri oneri finanziari	1.970.459,03	2.020.597,37
a	<i>Interessi passivi</i>	1.967.765,03	2.019.028,07
b	<i>Altri oneri finanziari</i>	2.694,00	1.569,30
	Totale oneri finanziari	1.970.459,03	2.020.597,37
	totale (C)	-1.943.147,87	-2.014.485,89
D) RETTIFICHE DI VALORE ATTIVITA' FINANZIARIE			
22	Rivalutazioni	0,00	0,00
23	Svalutazioni	0,00	0,00
	totale (D)	0,00	0,00

Si rileva che si è attuata una elisione dei dividendi distribuiti dalle società consolidate:

Il dividendo corrisposto dalla Molfetta Multiservizi all'ente pari ad € 140.295,00 è stato neutralizzato mediante l'iscrizione nel passivo patrimoniale del bilancio dell'ente alla voce "altre riserve" nelle scritture di pre-consolidamento.


20

Gestione straordinaria

Il dettaglio delle voci relative alla gestione finanziaria è riportato nella seguente tabella:


CONTO ECONOMICO CONSOLIDATO		Anno 2019	Anno 2018
	E) PROVENTI ED ONERI STRAORDINARI		
24	<i>Proventi straordinari</i>	61.991.225,24	2.238.959,55
a	Proventi da permessi di costruire	1.937.367,94	1.185.129,78
b	Proventi da trasferimenti in conto capitale	0,00	0,00
	<i>Soprapvenienze attive e insussistenze del passivo</i>		
c		60.053.857,30	1.053.829,77
d	<i>Plusvalenze patrimoniali</i>	0,00	0,00
e	<i>Altri proventi straordinari</i>	0,00	0,00
	totale proventi	61.991.225,24	2.238.959,55
25	<i>Oneri straordinari</i>	4.240.056,53	738.582,26
a	<i>Trasferimenti in conto capitale</i>	0,00	0,00
	<i>Soprapvenienze passive e insussistenze dell'attivo</i>		
b		4.227.842,48	728.221,20
c	<i>Minusvalenze patrimoniali</i>	0,00	0,00
d	<i>Altri oneri straordinari</i>	12.214,05	10.361,06
	totale oneri	4.240.056,53	738.582,26
	Totale (E)	57.751.168,71	1.500.377,29

Risultato d'esercizio

CONTO ECONOMICO CONSOLIDATO		Anno 2019	Anno 2018
	RISULTATO PRIMA DELLE IMPOSTE (A-B+C+D+E)		
		78.629.649,94	23.353.078,51
26	Imposte	764.370,45	777.525,06
	RISULTATO DELL'ESERCIZIO (comprensivo della quota di pertinenza di terzi)		
27		77.865.279,49	22.575.553,45
28	Risultato dell'esercizio di pertinenza di terzi		

Il risultato del conto economico consolidato ante imposte evidenzia un saldo positivo di € 78.629.649,94.

Il risultato netto del conto economico consolidato evidenzia un saldo positivo di € 77.865.279,49.



21

4. Relazione sulla gestione consolidata e nota integrativa

L'Organo di Revisione rileva che al bilancio consolidato è allegata una relazione sulla gestione che comprende la nota integrativa.

La nota integrativa indica:

- i criteri di valutazione applicati;
- le ragioni delle più significative variazioni intervenute nella consistenza delle voci dell'attivo e del passivo rispetto all'esercizio precedente (escluso il primo anno di elaborazione del bilancio consolidato);
- la composizione delle voci "ratei e risconti" e della voce "altri accantonamenti" dello stato patrimoniale, quando il loro ammontare è significativo;
- la suddivisione degli interessi e degli altri oneri finanziari tra le diverse società consolidate;
- la composizione delle voci "proventi straordinari" e "oneri straordinari", quando il loro ammontare è significativo;
- l'elenco degli enti e delle società che compongono il gruppo con l'indicazione per ciascun componente del gruppo amministrazione pubblica:
 - delle quote possedute, direttamente dalla capogruppo;
 - della ragione dell'eventuale esclusione dal consolidato di enti strumentali o società controllate e partecipante dalla capogruppo;
- l'elenco degli enti, le aziende e le società componenti del gruppo comprese nel bilancio consolidato con l'indicazione per ciascun componente:
 - a) della percentuale utilizzata per consolidare il bilancio e, al fine di valutare l'effetto delle esternalizzazioni, dell'incidenza dei ricavi imputabili alla controllante rispetto al totale dei ricavi propri, compresi delle entrate esternalizzate;
 - b) delle spese di personale utilizzato a qualsiasi titolo, e con qualsivoglia tipologia contrattuale.



22

5. Osservazioni

Il Bilancio Consolidato per l'esercizio 2019 del Comune di Molfetta offre una rappresentazione veritiera e corretta della consistenza patrimoniale e finanziaria del Gruppo Amministrazione Pubblica. L'Organo di Revisione rileva che:

- il bilancio consolidato 2019 del Comune Molfetta è **stato** redatto secondo gli schemi previsti dall'allegato n. 11 al D.lgs. n.118/2011 e la Relazione sulla gestione consolidata comprensiva della Nota integrativa **contiene** le informazioni richieste dalla legge;
- la procedura di consolidamento **risulta complessivamente** conforme al principio contabile applicato di cui all'allegato 4/4 al D.lgs. n.118/2011, ai principi contabili generali civilistici ed a quelli emanati dall'Organismo Nazionale di Contabilità (OIC);
- il bilancio consolidato 2019 del Comune di Molfetta **rappresenta** in modo veritiero e corretto la reale consistenza economica, patrimoniale e finanziaria dell'intero Gruppo Amministrazione Pubblica.
- la relazione sulla gestione consolidata **contiene** la nota integrativa e risulta/non risulta essere congruente con il Bilancio Consolidato.

6. Conclusioni

L'Organo di Revisione, per quanto sopra esposto e illustrato, ai sensi dell'art. 239 comma 1 lett. d) - bis) del D.lgs. n.267/2000,

esprime:

giudizio positivo sulla proposta di deliberazione consiliare concernente il bilancio consolidato 2019 del Gruppo amministrazione pubblica del Comune di Molfetta.

Molfetta 10 novembre 2020

L'organo di revisione

Dott. Michele Cea - Presidente

Dott. Antonio Donatelli - Componente

Dott. Michele De Chirico

